

JP Elektroprivreda BiH d.d. - Sarajevo

**Nekonsolidovani godišnji
finansijski izvještaji
31. decembar 2013.**

Sadržaj

Izjava o odgovornosti Uprave	1
Izveštaj nezavisnog revizora	2-3
Nekonsolidovani izvještaj o sveobuhvatnoj dobiti	4
Nekonsolidovani izvještaj o finansijskoj poziciji	5
Nekonsolidovani izvještaj o promjenama u kapitalu	6
Nekonsolidovani izvještaj o gotovinskim tokovima	7
Zabilješke (<i>čine sastavni dio finansijskih izvještaja</i>)	8- 40

Izjava o odgovornosti Uprave


Uprava je odgovorna za pripremu nekonsolidovanih finansijskih izvještaja za svaku finansijsku godinu, koji daju istinit i fer prikaz finansijskog položaja Društva, rezultata poslovanja i gotovinskih tokova, u skladu sa važećim računovodstvenim standardima, kao i za vođenje prikladnih računovodstvenih evidencija da bi se omogućila priprema tih finansijskih izvještaja u bilo koje vrijeme. Uprava Društva ima opću odgovornost za poduzimanje svih raspoloživih mjera za očuvanje imovine Društva kao i sprječavanje i otkrivanje prevara ili drugih nepravilnosti.

Uprava je odgovorna za izbor odgovarajućih računovodstvenih politika koje se podudaraju sa važećim računovodstvenim standardima i koje će se poslije primjenjivati dosljedno; donositi prosudbe i procjene koje su prihvatljive i razumne; i pripremati finansijske izvještaje na principu neograničenosti vremena poslovanja, osim ako je pretpostavka da će Društvo nastaviti s poslovanjem neprikladna.

Uprava je odgovorna za podnošenje godišnjeg izvještaja Društva Nadzornom odboru zajedno sa godišnjim finansijskim izvještajima, koje Nadzorni odbor mora odobriti da bi se predali Skupštini Društva na usvajanje.

Finansijski izvještaji na stranicama od 4 do 40 su odobreni i potpisani od strane Uprave na dan 30. aprila 2014. godine u svrhu podnošenja Nadzornom odboru, što je potvrđeno potpisom u nastavku.

Elvedin Grabovica
Generalni direktor





Izveštaj nezavisnog revizora dioničarima JP Elektroprivreda BiH d.d. - Sarajevo

Obavili smo reviziju priloženih nekonsolidovanih finansijskih izvještaja JP Elektroprivreda BiH d.d. - Sarajevo ('Društvo') koji se sastoje od nekonsolidovanog izvještaja o finansijskoj poziciji na dan 31. decembra 2013. godine, nekonsolidovanog izvještaja o sveobuhvatnoj dobiti, promjenama u kapitalu i gotovinskim tokovima za godinu koja je tada završila, te zabilješki koje sadrže sažetak značajnih računovodstvenih politika i ostala objašnjenja.

Odgovornost Uprave za nekonsolidovane finansijske izvještaje

Uprava je odgovorna za sastavljanje i objektivan prikaz ovih nekonsolidovanih finansijskih izvještaja u skladu s Međunarodnim standardima finansijskog izvještavanja, te za takve interne kontrole za koje Uprava odredi da su nužne za sastavljanje finansijskih izvještaja bez materijalno značajnih grešaka koje mogu nastati kao posljedica prevare ili pogreške.

Odgovornost revizora

Naša je odgovornost izraziti mišljenje o ovim nekonsolidovanim finansijskim izvještajima na osnovu naše revizije. Reviziju smo obavili u skladu sa Međunarodnim revizijskim standardima. Ovi standardi nalažu pridržavanje relevantnih etičkih pravila, te planiranje i provođenje revizije kako bi se s razumnom mjerom sigurnosti utvrdilo da su nekonsolidovani finansijski izvještaji bez materijalno značajnih grešaka.

Revizija uključuje provođenje procedura u svrhu pribavljanja revizijskih dokaza o iznosima i objavama u finansijskim izvještajima. Odabir procedura ovisi o našoj prosudbi, uključujući i procjenu rizika materijalno značajnih grešaka u finansijskim izvještajima koje mogu nastati kao posljedica prevare ili pogreške. U procjenjivanju tih rizika, razmatramo interne kontrole relevantne za sastavljanje i objektivan prikaz finansijskih izvještaja u svrhu provođenja revizijskih procedura u skladu s postojećim okolnostima, a ne u svrhu izražavanja mišljenja o učinkovitosti internih kontrola Društva. Revizija isto tako uključuje ocjenu primijenjenih računovodstvenih politika, primjerenost računovodstvenih procjena koje je definirala Uprava, kao i ocjenu ukupnog prikaza finansijskih izvještaja.

Uvjereni smo da su nam pribavljeni revizijski dokazi dovoljni i čine odgovarajuću osnovu u svrhu izražavanja našeg mišljenja.

Osnova za uslovno mišljenje

1. Kao što je prezentirano u *Zabilješci 16 – Nekretnine, postrojenja i oprema*, posljednja procjena fer vrijednosti nekretnina, postrojenja i opreme izvršena je na dan 31. decembra 2004. godine. U skladu s Međunarodnim standardom finansijskog izvještavanja MRS 16, "Nekretnine, postrojenja i oprema", kad se fer vrijednost revalorizirane imovine znatno razlikuje od njezine knjigovodstvene vrijednosti, tada je potrebna daljnja revalorizacija. Društvo je u procesu pripreme procjene fer vrijednosti nekretnina postrojenja i opreme, međutim ta procjena nije napravljena do datuma ovog izvještaja. Postoje indikacije da je fer vrijednost nekretnina, postrojenja i opreme različita od njene knjigovodstvene vrijednosti na datum izvještavanja. Dodatno, Društvo nije objavilo za svaku grupu nekretnina, postrojenja i opreme koja je revalorizovana, knjigovodstvenu vrijednost koja bi bila priznata da se sredstva vode po metodi troška. Efekti ovih odstupanja od Međunarodnih standarda finansijskog izvještavanja, ako ih ima, na nekonsolidovane finansijske izvještaje na dan i za godinu koja završava 31. decembra 2013. godine nisu utvrđeni.

Izveštaj nezavisnog revizora dioničarima JP Elektroprivreda BiH d.d. - Sarajevo (*nastavak*)

2. Kao što je navedeno u *Zabilješci 19 - Ulaganje u zavisna društva*, Društvo ima ulaganja knjigovodstvene vrijednosti od 170.287 hiljada KM. Ulaganje u zavisna preduzeća je priznato po trošku. Postoje indikacije da je nadoknadivi iznos ulaganja u zavisna preduzeća manji od troška ulaganja. Međunarodni računovodstveni standard MRS 36, "Umanjenje vrijednosti sredstava" zahtjeva da, ako takve indikacije postoje, Uprava napravi formalnu procjenu vrijednosti nadoknadivog iznosa. Takva procjena nije napravljena. Efekat ovog odstupanja na nekonsolidovane finansijske izvještaje nije određen.

Uslovno mišljenje

Prema našem mišljenju, osim za efekte činjenica koje su navedene u *Osnovi za uslovno mišljenje*, nekonsolidovani finansijski izvještaji prikazuju fer i istinito nekonsolidovani finansijski položaj Društva na dan 31. decembra 2013. godine, nekonsolidovane rezultate njegovog poslovanja i nekonsolidovane novčane tokove za godinu koja je tada završila sukladno Međunarodnim standardima finansijskog izvještavanja.

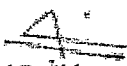
Ostale činjenice


Nekonsolidovani finansijski izvještaji Društva na dan i za godinu koja je završila 31. decembra 2012. godine, su revidirani od strane drugog revizora koji je na dan 22. marta 2013. godine izrazio mišljenje s rezervom na te finansijske izvještaje.

KPMG B-H d.o.o. za reviziju
Registrovani revizori
Zmaja od Bosne 7-7A/III
71000 Sarajevo
Bosna i Hercegovina


30. aprila 2014. godine

Za i u ime KPMG B-H d.o.o. za reviziju:


Manal Bećirbegović
Izvršni direktor



Senad Pekmez
FBiH ovlaštteni revizor
Broj licence: 3090044102



Nekonsolidovani izvještaj o sveobuhvatnoj dobiti Za godinu koja je završila 31. decembra

	Zabilješka	2013. '000 KM	2012. '000 KM
Prihodi	8	971.649	886.627
Ostali prihodi iz poslovanja	9	20.327	21.048
Ukupno poslovni prihodi		991.976	907.675
Vlastiti kapitalizirani rad	11	3.878	4.390
Troškovi sirovina, materijala i nabavna vrijednost prodane robe	10	(449.745)	(435.912)
Troškovi zaposlenih	11	(193.430)	(190.320)
Troškovi amortizacije	12	(159.843)	(153.079)
Ostali troškovi poslovanja	13	(165.155)	(138.619)
Operativna dobit/(gubitak)		27.681	(5.865)
Finansijski prihodi	14	16.247	17.860
Finansijski rashodi	14	(6.884)	(4.908)
Neto finansijski prihod		9.363	12.952
Dobit prije poreza		37.044	7.087
Porez na dobit	15	-	-
Dobit za godinu		37.044	7.087
Ostala sveobuhvatna dobit			
Otpuštanje odložene porezne obaveze	27	2.503	2.270
Ukupna sveobuhvatna dobit za godinu		39.547	9.357

Nekonsolidovani izvještaj o finansijskoj poziciji
 Na dan 31. decembra

	Zabilješka	2013. '000 KM	2012. '000 KM
SREDSTVA			
Netekuća sredstva			
Nekretnine, postrojenja i oprema	16	2.728.880	2.763.021
Nematerijalna sredstva	17	8.578	6.650
Avansi		13	5.866
Ulaganje u pridružena pravna lica	18	1.950	2.027
Ulaganja u zavisna društva	19	170.287	142.015
Kredit i ostala potraživanja	20	61.469	11.558
Ukupno netekuća sredstva		2.971.177	2.931.137
Tekuća sredstva			
Kredit i ostala potraživanja	20	118.807	200.378
Potraživanja od kupaca i ostala potraživanja	21	145.369	146.592
Zalihe	22	101.453	119.867
Gotovina i ekvivalenti gotovine	23	61.778	13.526
Ukupno tekuća sredstva		427.407	480.363
Ukupno sredstva		3.398.584	3.411.500
KAPITAL I OBAVEZE			
Kapital			
Dionički kapital	24	2.155.160	2.155.160
Uplaćeni neregistrovani kapital	24	81.804	81.804
Zakonske rezerve		31.032	29.614
Revalorizacione rezerve		431.917	457.836
Zadržana dobit		234.814	173.264
Ukupno kapital i rezerve		2.934.727	2.897.678
Obaveze			
Netekuće obaveze			
Kredit i pozajmice	25(a)	139.884	141.434
Odloženi prihod	26	102.967	120.824
Odložene poreske obaveze	27	48.325	50.828
Rezervisanja	28	47.985	46.411
Ukupno netekuće obaveze		339.161	359.497
Tekuće obaveze			
Odloženi prihod	26	8.337	80
Kredit i pozajmice	25(b)	13.100	12.547
Obaveze prema dobavljačima i ostale obaveze	29	88.845	135.088
Rezervisanja	28	14.414	6.610
Ukupno tekuće obaveze		124.696	154.325
Ukupno obaveze		463.857	513.822
Ukupno kapital i obaveze		3.398.584	3.411.500

Nekonsolidovani izvještaj o promjenama u kapitalu

Za godinu koja je završila 31. decembra

	Dionički kapital '000 KM	Uplaćeni neregistrovani kapital '000 KM	Zakonske rezerve '000 KM	Revalorizacione rezerve '000 KM	Zadržana dobit '000 KM	Ukupno '000 KM
Na dan 1. januara 2012.	2.155.160	81.804	29.317	478.265	144.443	2.888.989
Dobit za godinu	-	-	-	-	7.087	7.087
Ostala sveobuhvatna dobit	_____	_____	_____	_____	_____	_____
Amortizacija revalorizovanih sredstava	-	-	-	(22.699)	22.699	-
Otpuštanje odložene porezne obaveze	-	-	-	2.270	-	2.270
Transferi	-	-	297	-	(297)	-
Ukupno ostala sveobuhvatna dobit	_____	_____	_____	_____	_____	_____
	-	-	297	(20.429)	22.402	2.270
Ukupno sveobuhvatna dobit	_____	_____	_____	_____	_____	_____
	-	-	297	(20.429)	29.489	9.357
Transakcije sa vlasnicima, knjižene direktno u kapital	_____	_____	_____	_____	_____	_____
Doprinosi i distribucije vlasnicima	_____	_____	_____	_____	_____	_____
Isplaćene dividende	-	-	-	-	(668)	(668)
Na dan 31. decembra 2012.	<u>2.155.160</u>	<u>81.804</u>	<u>29.614</u>	<u>457.836</u>	<u>173.264</u>	<u>2.897.678</u>
Na dan 1. januara 2013.	2.155.160	81.804	29.614	457.836	173.264	2.897.678
Dobit za godinu	-	-	-	-	37.044	37.044
Ostala sveobuhvatna dobit	_____	_____	_____	_____	_____	_____
Amortizacija revalorizovanih sredstava	-	-	-	(28.422)	28.422	-
Otpuštanje odložene porezne obaveze	-	-	-	2.503	-	2.503
Transferi	-	-	1.418	-	(1.418)	-
Ukupno ostala sveobuhvatna dobit	_____	_____	_____	_____	_____	_____
	-	-	1.418	(25.919)	27.004	2.503
Ukupno sveobuhvatna dobit	_____	_____	_____	_____	_____	_____
	-	-	1.418	(25.919)	27.004	2.503
Transakcije sa vlasnicima, knjižene direktno u kapital	_____	_____	_____	_____	_____	_____
Doprinosi i distribucije vlasnicima	_____	_____	_____	_____	_____	_____
Isplaćene dividende	-	-	-	-	(2.498)	(2.498)
Na dan 31. decembra 2013.	<u>2.155.160</u>	<u>81.804</u>	<u>31.032</u>	<u>431.917</u>	<u>234.814</u>	<u>2.934.727</u>

Nekonsolidovani izvještaj o gotovinskim tokovima Za godinu koja je završila 31. decembra

	Zabilješka	2013. KM'000	2012. KM'000
Gotovinski tok od operativnih aktivnosti			
Neto dobit za godinu		37.044	7.087
Usklađenje za:			
Amortizaciju	12	159.843	153.260
Prihod od kamata i ostali finansijski prihod		(16.247)	(13.685)
Rashod od kamata i ostali finansijski rashodi		3.992	3.732
Prihod od otpisa obaveza		(35)	-
Usklađenja po osnovu viškova i manjkova na dugoročnoj imovini		-	(217)
Gubitak od otuđenja stalnih sredstava	13	9.082	2.818
Gubitak od umanjenja vrijednosti ulaganja u zavisna društva	13, 19	215	-
Gubitak od umanjenja vrijednosti ulaganja u pridružena pravna lica	13, 18	77	-
Promjene u rezervisanjima, neto		9.378	16.933
Otpis zaliha	13	13.265	569
Neto gubitak od otpisa sumnjivih i spornih potraživanja		1.904	8.077
		<u>218.518</u>	<u>178.574</u>
Promjena u:			
- potraživanjima od kupaca		(224)	(11.972)
- zalihama		5.149	(31.078)
- avansima		5.853	-
- dugoročnim obavezama		-	(1.440)
- ostalim potraživanjima		(457)	(5.513)
- obavezama prema dobavljačima		(37.886)	9.507
- ostalim obavezama		(8.322)	(9.463)
- odloženom prihodu		(9.600)	(6.693)
		<u>-</u>	<u>-</u>
Plaćeni porez na dobit		-	-
		<u>173.031</u>	<u>121.922</u>
Neto gotovinski tok od operativnih aktivnosti		<u>173.031</u>	<u>121.922</u>
Ulagačke aktivnosti			
Nabavka nekretnina, postrojenja i opreme i nematerijalnih sredstava		(136.712)	(202.598)
Primici od otuđenja nekretnina, postrojenja i opreme		-	16
Povećanje udjela u zavisnim društvima	19	(28.487)	(26.572)
Povrat depozita i danih kredita		31.660	44.902
Naplaćene kamate		16.247	13.674
		<u>(117.292)</u>	<u>(170.578)</u>
Neto gotovinski tok od ulagačkih aktivnosti		<u>(117.292)</u>	<u>(170.578)</u>
Finansijske aktivnosti			
(Smanjenje)/povećanje obaveza po kreditima		(997)	14.689
Plaćene kamate		(3.992)	(3.687)
Plaćene dividende		(2.498)	(668)
		<u>(7.487)</u>	<u>10.334</u>
Neto gotovinski tok od finansijskih aktivnosti		<u>(7.487)</u>	<u>10.334</u>
Neto povećanje/(smanjenje) gotovine i ekvivalenata gotovine		<u>48.252</u>	<u>(38.322)</u>
Gotovina i ekvivalenti gotovine na početku godine		13.526	51.848
		<u>13.526</u>	<u>51.848</u>
Gotovina i ekvivalenti gotovine na kraju godine	23	61.778	13.526
		<u>61.778</u>	<u>13.526</u>

Zabilješke (čine sastavni dio finansijskih izvještaja)

1 Izvještajno društvo

JP Elektroprivreda Bosne i Hercegovine d.d. - Sarajevo ("Društvo") je dioničko društvo sa sjedištem u Sarajevu, Bosna i Hercegovina.

Osnovne aktivnosti Društva su proizvodnja, distribucija električne energije, snabdijevanje električnom energijom, trgovanje, zastupanje i posredovanje na domaćem tržištu električne energije, izvoz i uvoz električne energije, uključujući upravljanje elektroenergetskim sistemom.

Dionice Društva kotiraju na Sarajevskoj berzi-burzi.

2 Osnove pripreme

(a) Izjava o usklađenosti

Finansijski izvještaji su pripremljeni u skladu sa Međunarodnim standardima finansijskog izvještavanja ("MSFI"). Društvo je također sastavilo konsolidovane finansijske izvještaje u skladu s MSFI za Društvo i njegove zavisna društva (Grupa) koji su odobreni od strane Uprave na dan 30. aprila 2014. godine. U konsolidovanim finansijskim izvještajima, zavisna društva – koje predstavljaju sva društva nad kojima Grupa, neposredno ili posredno, ima više od pola glasačkih prava ili na neki drugi način ima kontrolu nad poslovanjem – su u potpunosti konsolidovane. Korisnici ovih nekonsolidovanih finansijskih izvještaja trebali bi ih čitati zajedno s konsolidovanim finansijskim izvještajima Grupe na dan 31. decembra 2013. godine i za godinu koja je tada završila u svrhu dobivanja cjelokupnih informacija o finansijskom položaju Grupe, rezultatima njenog poslovanja i promjenama finansijskog stanja Grupe u cjelini.

Finansijski izvještaji su odobreni od Uprave na dan 30. aprila 2014. godine.

(b) Osnove vrednovanja

Finansijski izvještaji izraženi su sukladno konvenciji historijskog troška osim finansijskih instrumenata vrednovanih po fer vrijednosti u bilansu uspjeha te nekretnina, postrojenja i opreme koji su vrednovani po fer vrijednosti.

(c) Funkcionalna valuta i valuta prezentacije

Finansijski izvještaji su pripremljeni u valuti Bosne i Hercegovine, konvertibilna marka (KM) koja je ujedno i funkcionalna valuta Društva. Sve finansijske informacije predstavljene u konvertibilnim markama su zaokružene na najbližu hiljadu.

(d) Korištenje prosudbi i procjena

Pripremanje finansijskih izvještaja zahtijeva od Uprave da donosi prosudbe, procjene i pretpostavke koje imaju uticaj na primjenu politika i na iznose sredstava, obaveza, prihoda i troškova. Stvarni rezultati se mogu razlikovati od tih procjena.

Procjene i uz njih vezane pretpostavke se redovno pregledavaju. Promjene u računovodstvenim procjenama se priznaju u razdoblju u kojem je promjena procjene nastala i u budućim periodima na koji se odnosi.

Posebno, informacije o značajnim procjenama neizvjesnosti i kritičnim prosudama o primjeni računovodstvenih politika koje imaju značajan uticaj na iznose koji su priznati u finansijskim izvještajima su opisane u *Zabilješci 34*.

Računovodstvene politike navedene ispod su primjenjivane konstantno i dosljedno u svim periodima koji su prezentirani u ovim finansijskim izvještajima.

3 Značajne računovodstvene politike

(a) *Strane valute*

Transakcije u stranim valutama izražene su u funkcionalnoj valuti Društva upotrebom kursne liste važeće na dan transakcije. Monetarna imovina i obaveze denominirane u stranoj valuti na dan bilansa stanja preračunate su u funkcionalnu valutu upotrebom kursa važećeg na taj dan. Dobici ili gubici od kursnih razlika, koji nastaju prilikom izmirenja tih transakcija te dobiti ili gubici nastali prilikom preračuna monetarne imovine i obaveza izraženih u stranim valutama priznaju se u bilansu uspjeha.

Nemonetarna imovina i stavke koje se mjere po historijskom trošku strane valute ne preračunavaju se po novim kursovima.

Nemonetarna imovina i obaveze denominirane u stranoj valuti prikazane prema historijskom trošku, preračunate su u funkcionalnu valutu upotrebom kursne liste važeće na datum kada su iznosi utvrđeni.

(b) *Finansijski instrumenti*

(i) *Nederivatni finansijski instrumenti*

Nederivatne finansijske instrumente čine pozajmice, potraživanja od kupaca i ostala potraživanja, novac i novčani ekvivalenti, zajmovi i krediti kao i obaveze prema dobavljačima i ostale obaveze.

Nederivatni finansijski instrumenti se početno vrednuju po njihovoj fer vrijednosti, uvećanoj za transakcijske troškove, osim u slučaju finansijskih instrumenata koji se ne vrednuju po fer vrijednosti kroz bilans uspjeha. Nederivatni finansijski instrumenti se naknadno mjere na način koji je niže opisan.

- *Pozajmice i potraživanja*

Zajmovi i potraživanja iskazuju se po amortiziranom trošku koristeći metodu efektivne kamatne stope.

- *Novac i novčani ekvivalenti*

Novac i novčani ekvivalenti za potrebe izvještaja o novčanom toku uključuju novac u blagajni, račune kod banaka te depozite u bankama s rokom dospjeća do tri mjeseca.

- *Obaveze prema dobavljačima*

Obaveze prema dobavljačima iskazuju se početno po fer vrijednosti, a naknadno se vrednuju po amortiziranom trošku, koristeći metodu efektivne kamatne stope.

Finansijski instrument se priznaje ukoliko Društvo postane jedna od ugovornih strana na koju se primjenjuju ugovorni uslovi instrumenta. Finansijska imovina prestaje se priznavati ukoliko isteknu ugovorna prava Društva na novčane tokove od finansijske imovine, te ako Društvo prenese finansijsku imovinu bez zadržavanja kontrole ili prenese sve rizike i koristi povezane s tom imovinom. Redovna nabavka i prodaja finansijske imovine priznaje se na datum trgovine odnosno na datum kada se Društvo obaveže kupiti ili prodati imovinu. Finansijske obaveze prestaju se priznavati ako je ugovorna obaveza podmirena, ispravljena ili je istekla.

Način obračuna finansijskih prihoda i rashoda je obuhvaćen u Zabilješci 3(n).

(ii) *Emitovani kapital*

Otkup emitovanog kapitala

Kada se vrši iskup emitovanog kapitala, iznos naknade zajedno sa direktnim troškovima koji su mu pripisani, se priznaje kao umanjeње kapitala. Iskupljene dionice se prikazuju kao vlastite dionice i prezentirane su kao umanjeње od ukupnog iznosa temeljnog kapitala.

3 Značajne računovodstvene politike (nastavak)**(c) Ulaganja u zavisna društva**

Zavisna društva su društva koja kontroliše Društvo. Kontrola postoji ukoliko Društvo ima uticaj na određivanje finansijskih i operativnih politika jednog društva, kao i da izvlači korist od poslovanja tog društva. Ulaganja u zavisna društva evidentiraju se po trošku, umanjeno za gubitak od umanjenja vrijednosti.

(d) Udjeli u pridruženim društvima

Pridružena pravna lica su ona pravna lica u kojima Društvo ima značajan uticaj, ali ne kontrolu, nad finansijskim i poslovnim politikama. Ulaganja u zavisna društva evidentiraju se po trošku, umanjeno za gubitak od umanjenja vrijednosti.

(e) Nekretnine, postrojenja i oprema**(i) Priznavanje i vrednovanje**

Nekretnine, postrojenja i oprema koji se koriste u proizvodnji ili distribuciji proizvoda ili usluga, ili za administrativne namjene su prikazani u bilansu stanja po njihovom revaloriziranom iznosu koji predstavlja njihovu fer vrijednost na dan revalorizacije smanjenu za ukupnu naknadnu akumuliranu amortizaciju i naknadne akumulirane gubitke od smanjenja. Svako povećanje vrijednosti koje je rezultat revalorizacije takvih nekretnina, postrojenja i opreme pripisuje se revalorizacijskim rezervama, osim do onog iznosa do kojeg se stornira revalorizacijsko smanjenje istog sredstva koje je prethodno priznato kao rashod u bilansu uspjeha, u kojem se slučaju povećanje priznaje u bilansu uspjeha do iznosa prethodno priznatog rashoda. Smanjenje knjigovodstvene vrijednosti uslijed revalorizacije takvih nekretnina, postrojenja i opreme priznaje se kao rashod do iznosa koji prevazilazi revalorizacijske rezerve koje se odnose na ta sredstva.

Sredstva u pripremi prikazana su po trošku umanjenom za gubitke od smanjenja, ako ih ima. Amortizacija počinje kada su sredstva spremna za njihovu namijenjenu upotrebu.

Trošak uključuje izdatke koji se mogu direktno pripisati sticanju sredstva.

Dobici ili gubici koji proizlaze iz pojedinog predmeta nekretnina, postrojenja i opreme (koji se utvrđuju kao razlika između neto primitka od otuđenja i knjigovodstvene vrijednosti imovine) priznaju se u bilansu uspjeha.

(ii) Revalorizacione rezerve

Revalorizacione rezerve, uključene u vlasnički kapital, a koje se odnose na procjenu vrijednosti nekretnina postrojena i opreme mogu biti prebačene direktno na zadržanu dobit, kada se sredstva isknjiže. Ovo može uključiti transfer čitavog viška kada se sredstva otpišu ili stave van upotrebe. Međutim, revalorizacione rezerve mogu biti prebačene i za sredstva u upotrebi koja se koriste od strane Društva. U tom slučaju, iznos transferiranih rezervi će biti razlika između amortizacije bazirane na revalorizovanoj vrijednosti transferiranih stalnih sredstava i amortizacije po trošku nabavke. Transfer sa revalorizacione rezerve na zadržanu dobit se ne vrši kroz bilans uspjeha.

(iii) Naknadni izdaci

Zamjenski trošak dijela nekretnina, postrojenja i opreme se priznaje kao sredstvo ukoliko je izvjesno da će Društvo imati buduće ekonomske koristi od tog sredstva i da je trošak sredstva moguće pouzdano izmjeriti. Trošak svakodnevnog održavanja nekretnina, postrojenja i opreme priznaje se u bilansu uspjeha kada nastane.

Zabilješke (nastavak)

JP Elektroprivreda BiH d.d. - Sarajevo
Nekonsolidovani godišnji finansijski izvještaji
31. decembar 2013.

3 Značajne računovodstvene politike (nastavak)

(e) *Nekretnine, postrojenja i oprema (nastavak)*

(iv) *Amortizacija*

Amortizacija se priznaje u bilansu uspjeha primjenom linearne metode otpisa tokom procijenjenog korisnog vijeka trajanja nekretnina postrojenja i opreme. Zemljište i sredstva u pripremi se ne amortiziraju.

Procijenjeni korisni vijek trajanja je slijedeći:

Zgrade	10 do 80 godina
Postrojenja i oprema	5 do 40 godina
Ostalo	3 do 5 godina

Na datum izvještavanja ponovo se procjenjuje valjanost metode obračuna amortizacije i korisni vijek trajanja.

(f) *Nematerijalna imovina*

(i) *Razvoj*

Razvojne aktivnosti uključuju plan i dizajn za proizvodnju novih ili suštinski unaprijeđenih proizvoda i procesa. Troškovi istraživanja i razvoja se kapitalizuju u obimu u kojem zadovoljavaju kriterije definirane Međunarodnim računovodstvenim standardom 38 *Nematerijalna sredstva*.

(ii) *Software*

Software je početno vrednovan po trošku. Nakon početnog priznavanja, software se vrednuje po trošku umanjenom za akumuliranu amortizaciju i akumulirani gubitak od umanjenja vrijednosti.

(iii) *Naknadni izdaci*

Naknadni izdaci vezani uz nematerijalnu imovinu kapitaliziraju se samo kada povećavaju buduću ekonomsku korist pripadajuće imovine. Svi ostali izdaci, uključujući izdatke za interno razvijeni goodwill i brand prikazani su u bilansu uspjeha kao trošak u razdoblju kada su nastali.

(iv) *Amortizacija*

Amortizacija se priznaje u bilansu uspjeha primjenom linearne metode otpisa tokom procijenjenog korisnog vijeka trajanja nematerijalne imovine.

Procijenjeni korisni vijek trajanja za tekući i uporedne periode je kako slijedi:

Software i troškovi razvoja	5 godina
-----------------------------	----------

Na datum izvještavanja ponovo se procjenjuje valjanost metode obračuna amortizacije i korisni vijek trajanja.

(g) *Zalihe*

Zalihe se vrednuju po nižem od troška ili neto prodajne vrijednosti. Zalihe su vrednovane po trošku nabavke, uključuju sve troškove koji su potrebni za dovođenje zaliha u stanje spremno za upotrebu, koristeći metod prosječnog ponderisanog troška.

U slučaju gotovih proizvoda i proizvodnje u toku, trošak uključuje odgovarajući dio općih proizvodnih troškova zasnovan na normalnom kapacitetu poslovanja. Neto prodajna vrijednost je procijenjena prodajna cijena u normalnom toku poslovanja umanjena za procijenjene troškove kompletiranja i prodaje zaliha.

3 Značajne računovodstvene politike (nastavak)

(h) Umanjenje vrijednosti

Knjigovodstveni iznos imovine Društva, osim zaliha (pogledati računovodstvenu politiku 3 (g)) i odgođene poreske imovine, pregledava se na svaki datum bilansa stanja kako bi se utvrdilo da li postoji bilo kakva indikacija o umanjenju njihove vrijednosti. Ukoliko indikacije postoje, procjenjuje se nadoknadivi iznos imovine.

Nadoknadivi iznos nematerijalne imovine sa neograničenim vijekom upotrebe i nematerijalne imovine koja još nije u upotrebi procjenjuje se na svaki datum izvještavanja.

Imovina koja podliježe obračunu amortizacije se pregledava za umanjenje vrijednosti uvijek kada događaji ili promjene u okolnostima indiciraju da knjigovodstvena vrijednost sredstva možda neće biti nadoknativa.

Gubitak uslijed umanjenja priznaje se kada knjigovodstveni iznos sredstva ili jedinice koja stvara gotovinu prelazi nadoknadivi iznos. Jedinica koja stvara gotovinu je najmanja skupina imovine koja stvara novčane priljeve koji su neovisni o novčanim priljevima od ostale imovine ili skupina imovine. Gubitak uslijed umanjenja vrijednosti se priznaje u bilansu uspjeha.

Gubitak od umanjenja vrijednosti finansijske imovine vrednovane po amortiziranom trošku izračunava se kao razlika između knjigovodstvene vrijednosti i sadašnje vrijednosti procijenjenih budućih novčanih tokova imovine primjenom izvorne efektivne kamatne stope. Gubici se priznaju u bilansu uspjeha, na kontu za ispravku vrijednosti zajmova i potraživanja ili investicijskih vrijednosnih papira koji se drže do dospijanja. Kamate na umanjenju imovinu se i dalje priznaju. Kad se dese događaji koji nakon priznavanja umanjenja uzrokuju smanjenje umanjenja vrijednosti, smanjenje umanjenja vrijednosti se ukida kroz bilans uspjeha.

U procjenjivanju kolektivnog umanjenja vrijednosti, Društvo koristi historijske trendove vjerovatnosti neplaćanja, vrijeme povrata i nastali iznos gubitka, prilagođene za prosudbe menadžmenta da li su trenutni ekonomski i kreditni uslovi takvi da će stvarni gubici vjerovatno biti veći ili manji od predloženih po historijskim trendovima.

(i) Izračun nadoknativog iznosa

Nadoknadivi iznos finansijske imovine koja se vodi po amortiziranom trošku utvrđuje se kao sadašnja vrijednost procijenjenih budućih novčanih tokova, diskontiranih originalnom efektivnom kamatnom stopom (odnosno, efektivnom kamatnom stopom izračunatom prilikom početnog vrednovanja te finansijske imovine). Tekuća potraživanja se ne diskontuju.

Nadoknadivi iznos ostale imovine je neto utrživa vrijednost ili vrijednost u upotrebi, ovisno o tome koji je iznos veći. U procjenjivanju vrijednosti u upotrebi sadašnja vrijednost procijenjenih budućih gotovinskih tokova izračunava se upotrebom diskontne stope prije oporezivanja koja reflektira procjenu vremenske vrijednosti novca na tržištu i rizika karakterističnih za tu imovinu. Za imovinu koja ne generira nezavisne gotovinske tokove, nadoknadivi iznos se određuje za jedinicu za stvaranje gotovine u koju sredstvo pripada.

(ii) Ukidanje gubitka od umanjenja vrijednosti

Gubitak od umanjenja vrijednosti koji se odnosi na potraživanja koja se iskazuju po amortiziranom trošku ukida se ukoliko se naknadno povećanje nadoknativne vrijednosti može objektivno povezati s događajem nastalim nakon što je gubitak od umanjenja vrijednosti priznat.

Zabilješke (nastavak)

JP Elektroprivreda BiH d.d. - Sarajevo
Nekonsolidovani godišnji finansijski izvještaji
31. decembar 2013.

3 Značajne računovodstvene politike (nastavak)

(h) Umanjenje vrijednosti (nastavak)

(ii) Ukidanje gubitka od umanjenja vrijednosti (nastavak)

Ako se iznos gubitka od umanjenja vrijednosti za potraživanja u sljedećem razdoblju smanji uslijed nekog događaja koji je nastao nakon otpisa, tada prethodno priznati gubitak od umanjenja vrijednosti se ukida kroz bilans uspjeha s odgovarajućim povećanjem knjigovodstvene vrijednosti imovine. Ukidanje se ograničava na iznos koji bi bio ne veći od amortiziranog troška da nije došlo do umanjenja vrijednosti.

Gubitak od umanjenja vrijednosti koji se odnosi na ostala sredstva, nefinansijsku imovinu ukida se ukoliko postoje indikacije da umanjenje vrijednosti više ne postoji i ukoliko je došlo do promjene u procjenama korištenim pri utvrđivanju nadoknadleive vrijednosti.

(i) Rezervisanja

Rezervisanja se priznaju ako Društvo trenutno ima pravnu ili izvedenu obavezu kao posljedicu događaja iz prošlog razdoblja i ako je vjerojatno da će biti potreban odliv resursa radi podmirivanja obaveza te ako se može pouzdano procijeniti iznos obaveze.

Iznosi rezervisanja se utvrđuju diskontiranjem očekivanih budućih gotovinskih tokova korištenjem diskontne stope prije poreza koja odražava tekuću tržišnu procjenu vremenske vrijednosti novca i, gdje je primjenjivo, rizika specifičnih za obavezu.

(j) Krediti i pozajmice

(i) Kamatonosni krediti i pozajmice

Kamatonosni krediti i pozajmice se početno priznaju po fer vrijednosti primljenog novca umanjenoj za pripadajuće transakcijske troškove. U budućim razdobljima, kamatonosni krediti i pozajmice se iskazuju po amortizacionom trošku primjenom metode efektivne kamatne stope. Svaka razlika između primitaka (umanjeno za transakcijske troškove) i vrijednosti po dospijeću se priznaje u bilansu uspjeha tokom trajanja pozajmice primjenom efektivne kamatne stope.

(ii) Beskamatni krediti i pozajmice

Beskamatni krediti i pozajmice koji dospijevaju u roku manjem od godine dana nisu diskontovani na odnosnu tržišnu stopu na dan izvještavanja.

(k) Primanja zaposlenih

(i) Obvezni doprinosi u penzioni fond

Obveze za doprinose u obvezni penzioni fond se uključuju kao trošak u račun dobiti i gubitka u razdoblju u kojem se nastali, odnosno u razdoblju u kojem su usluge pružene od strane zaposlenika.

(ii) Otpremnine

Neto obaveza Društva u odnosu na otpremnine za penzije je iznos budućih koristi koje su zaposlenici zaradili u zamjenu za njihove usluge u tekućem i prethodnim razdobljima, a koje se diskontuju na sadašnju vrijednost. Diskontna stopa je prosječna kamatna stopa Komercijalnih banaka na kredite čiji su rokovi dospijea približno jednaki rokovima i uslovima obaveza Društva.

Zabilješke (nastavak)

JP Elektroprivreda BiH d.d. - Sarajevo
Nekonsolidovani godišnji finansijski izvještaji
31. decembar 2013.

3 Značajne računovodstvene politike (nastavak)

(k) *Primanja zaposlenih (nastavak)*

(iii) *Jubilarne nagrade*

Društvo isplaćuje svojim zaposlenima jubilarne nagrade. Obaveza i trošak ovih davanja se procjenjuju korištenjem metode projicirane novčane jedinice. Metoda projiciranih novčanih jedinica uzima u obzir svaku godinu zaposlenja koju uposleni provede u Društvu a koje u zbroju svih zasebnih jedinica čine finalnu obavezu koja se mjeri pojedinačno po svakoj jedinici. Obaveza se mjeri po sadašnjoj vrijednosti procijenjenih budućih novčanih tokova diskontiranih efektivnom kamatnom stopom koja je približna stopi na državne dužničke vrijednosne papire gdje su valuta i uvjeti državnih dužničkih vrijednosnih papira približni valuti i procijenjenim uvjetima obaveze za primanja uposlenih. Jubilarne nagrade se kreću u prosjeku od jedne do tri prosječne plate po uposlenom plaćenih uposlenom u ovisnosti od perioda uposlenja od 10 do 30 godina.

(iv) *Bonusi*

Obaveze za bonuse zaposlenika priznaju se kao rezerviranja troškova na temelju formalnog plana Društva, kada se može realno očekivati da će bonusi biti plaćeni, te kada se iznos bonusa može procijeniti prije objave finansijskih izvještaja. Za obaveze za bonuse, se očekuje da će biti podmirene kroz 12 mjeseci od datuma bilansa, a priznaju se u iznosu za koji se očekuje da će biti isplaćen. Obaveze za kratkoročne primitke zaposlenicima se ne diskontiraju i priznaju se kao trošak kada se usluga pruži.

(l) *Prihodi*

Prodati proizvodi i usluge

Prihodi od prodaje proizvoda se mjere po fer vrijednosti primljene naknade ili potraživanja umanjeno za povrate robe, odobrenja, trgovačke popuste i količinske rabate. Prihodi od prodaje proizvoda se priznaju kada su na kupca preneseni značajni rizici i koristi vlasništva, kada je vjerovatno da će transakcija biti praćena prilivom ekonomske koristi kada se troškovi i mogući povrati robe mogu pouzdano izmjeriti i kada Društvo ne zadržava pravo na upravljanje i kontrolu nad prodanom robom.

Prihodi od usluga se priznaju u razdoblju u kojem su usluge izvršene u skladu sa stepenom dovršenosti na dan bilansa stanja.

Prihodi, rashodi i sredstva su priznati neto od poreza na dodanu vrijednost (PDV), osim ako se iznos PDV ne može povratiti od Države. U ovim okolnostima PDV je priznat kao dio troška nabavljenog sredstva ili kao dio nastalog rashoda.

Potraživanja i obaveze se vode po iznosu u koji je uključen PDV. Iznos pretporeza, tj. potraživanja za PDV, je uključen u tekuća potraživanja. Iznos PDV-a koji treba platiti je uključen u tekuće obaveze. Prihodi od prodaje dobara i usluga su priznati na dan kada su dobra i usluge isporučeni i predstavljaju neto fakturisano vrijednost bez poreza na dodatu vrijednost.

(m) *Donacije*

Donacije u gotovini i opremi koje se koriste za investicije u toku za rekonstrukciju sredstava i za ostale aktivnosti su u bilansu stanja prikazane kao odgođeni prihod koji se knjigovodstveno evidentira u bilansu uspjeha primjenom linearne metode u budućim periodima, kako bi se te donacije mogle koristiti u investicijama ili u svakodnevnim operacijama u toku procijenjenog ekonomskog vijeka doniranog sredstva.

Zabilješke (nastavak)

JP Elektroprivreda BiH d.d. - Sarajevo
Nekonsolidovani godišnji finansijski izvještaji
31. decembar 2013.

3 Značajne računovodstvene politike (nastavak)

(n) Finansijski prihodi i rashodi

Finansijski prihodi i rashodi uključuju kamate na kredite koje se obračunavaju koristeći metod efektivne kamatne stope, zatezne kamate, potraživanja za kamate na uložena sredstva, prihod od dividendi, pozitivne i negativne kursne razlike.

Prihod od kamate je priznat kada je obračunat uzimajući u obzir efektivni prinos od sredstava. Prihod od dividendi je priznat u bilansu uspjeha na dan kada je nastalo pravo Društva da primi dividende.

Troškovi pozajmljivanja, koji se mogu direktno pripisati sticanju, izgradnji ili proizvodnji kvalifikovanih sredstava, sredstava za koje je potrebno znatno vremensko razdoblje da se dovedu u stanje koje je pogodno za namjeravanu upotrebu ili prodaju, uključuju se u trošak tih sredstava do momenta kada su sredstva suštinski spremna za njihovu namjeravanu upotrebu ili prodaju. Investicioni prihod zarađen privremenim ulaganjem specifičnih pozajmica čiji se trošak prenosi na kvalificirano sredstvo se oduzima od troška zajma koji se priznaje kao kapitalizacija. Svi drugi troškovi posudbe priznaju se u neto dobit ili gubitak perioda u kojem su nastali.

(o) Porez na dobit

Porez na dobit obračunava se temeljem prijavljenih prihoda prema zakonima i propisima Federacije Bosne i Hercegovine za matično Društvo i njegove podružnice.

Porez na dobit sadrži tekući porez i odgođeni porez. Porez na dobit iskazuje se u bilansu uspjeha osim poreza koji se odnosi na stavke unutar glavnice, kada se trošak poreza na dobit priznaje unutar glavnice. Tekući porez predstavlja očekivanu poreznu obavezu obračunatu na oporezivi iznos dobiti za godinu, koristeći poreznu stopu važeću na dan bilansa stanja i sva usklađenja porezne obaveze iz prethodnih razdoblja.

Iznos odgođenog poreza temelji se na očekivanoj realizaciji ili namirenju knjigovodstvene vrijednosti imovine i obaveza, korištenjem poreznih stopa koje se primjenjuju ili uglavnom primjenjuju na datum bilansa stanja. Odloženi porez se mjeri prema poreskim stopama za koje se očekuje da će biti primijenjene na privremene razlike kada budu promijenjene, zasnovano na zakonima koji su doneseni ili suštinski doneseni do dana izvještaja.

Odgođena porezna imovina priznaje se u visini u kojoj je vjerovatno da će se ostvariti buduća oporeziva dobit dovoljna za korištenje imovine. Odgođena porezna imovina se pregleda na svaki datum izvještavanja i umanjuje se za iznos za koji više nije vjerovatno da će se moći iskoristiti kao porezna olakšica.

(p) Izvještavanje po segmentu

Segment je dio Društva koji se može izdvojiti ili kao dio angažiran u proizvodnji proizvoda ili pružanju usluga (poslovni segment) ili kao dio angažiran u proizvodnji proizvoda ili pružanja usluga unutar određenog ekonomskog okruženja (geografski segment), koji je podložan rizicima i koristima koje se razlikuju od onog drugog segmenta. Trenutno poslovanje Društva je u području proizvodnje i distribucije električne energije (poslovni segment), a poslovanje, ukupna imovina kao i većina klijenata su smješteni u Bosni i Hercegovini. Stoga je izvještavanje po segmentu prikazano u Zabilješci 7.

3 Značajne računovodstvene politike (nastavak)**(q) Standardi, tumačenja i izmjene objavljenih standarda koji još nisu važeći**

Brojni novi standardi, izmjene i tumačenja postojećih standarda su usvojeni za periode koji počinju poslije 1. januara 2013. godine, nisu primijenjeni u pripremi ovih finansijskih izvještaja. Oni koji bi mogli biti relevantni za Društvo su navedeni ispod. Društvo ne planira da ih usvoji prijevremeno.

MSFI 9 Finansijski instrumenti (2010.), MSFI Finansijski instrumenti (2009.)

MSFI 9 (2009.) uvodi nove zahtjeve za klasifikaciju i mjerenje finansijske imovine. MSFI 9 (2010.) uvodi dodatke vezane za finansijske obaveze. Odbor za međunarodne računovodstvene standarde trenutno aktivno radi na izradi ograničenih izmjena zahtjeva MSFI 9 vezanih za klasifikaciju i mjerenje i dodavanje novih zahtjeva u pogledu umanjenja vrijednosti finansijske imovine. MSFI 9 (2010. i 2009.) je efektivan za godišnje periode koji počinju na ili nakon 1. januara 2015. sa odobrenom ranijom primjenom. Primjena MSFI 9 se očekuje da će utjecati na finansijsku imovinu Društva ali da neće utjecati na finansijske obaveze Društva.

4 Promjene u računovodstvenim politikama

Društvo je dosljedno primjenjivalo računovodstvene politike prikazane u *Zabilješci 3* tokom svih razdoblja prikazanih u ovim finansijskim izvještajima. Društvo je primijenilo sljedeće nove standarde i izmjene standarda, uključujući značajnije promjene u ostalim standardima, s datum prvobitne primjene na dan 1. januara 2013. godine.

- a. MSFI 11 *Udjeli u zajednički kontrolisanim pravnim licima*
- b. MSFI 13 *Mjerenje po fer vrijednosti*
- c. *Prezentacija stavki unutar ostale sveobuhvatne dobiti (Izmjene u MRS 1)*
- d. *Objave nadoknadivog iznosa za nefinansijsku imovinu (Izmjene u MRS 36) (2013.)*

Navedene promjene u računovodstvenim politikama nisu imale efekta na mjerenje sredstava i obaveze Društva.

5 Određivanje fer vrijednosti

Brojne računovodstvene politike Društva zahtijevaju određivanje fer vrijednosti za finansijska i nefinansijska sredstva i obaveze. Fer vrijednosti korištene za vrednovanje i/ili za potrebe objavljivanja su zasnovane na slijedećim metodama. Tamo gdje je primjenjivo, dodatne informacije o pretpostavkama na kojima su se određivale fer vrijednosti su objavljene u zabilješkama vezanim uz to sredstvo ili obavezu.

(i) Depoziti po viđenju

Knjigovodstvena vrijednost depozita po viđenju otprilike je jednaka njihovoj fer vrijednosti prvenstveno zbog toga što su ti depoziti najbliži gotovini.

(ii) Potraživanja od kupaca i obaveze prema dobavljačima

Tekuća vrijednost potraživanja od kupaca i obaveza prema dobavljačima je približno jednaka njihovoj fer vrijednosti.

(iii) Nekretnine, postrojenja i oprema

Vanjski, neovisni procjenitelj, koji ima priznatu profesionalnu kvalifikaciju, pripremio je procjenu vrijednosti nekretnina, postrojenja i opreme Društva na dan 31. decembar 2004. godine. Fer vrijednost se bazira na tržišnoj vrijednosti, a to je procijenjena vrijednost za koju bi imovina mogla biti prodana na dan procjene vrijednosti između dobrovoljnog kupca i dobrovoljnog prodavatelja po uobičajenim poslovnim i komercijalnim uvjetima nakon pravilnog oglašavanja, a u kojem su obje strane postupile sa znanjem, oprezom i bez prisile.

6 Upravljanje finansijskim rizikom

Društvo je putem upotrebe svojih finansijskih instrumenata izloženo sljedećim rizicima:

- kreditni rizik
- rizik likvidnosti
- tržišni rizik

Ova bilješka predstavlja informacije o izloženosti Društva svakom od gore spomenutih rizika, ciljevima Društva, politikama i procedurama za mjerenje i upravljanje rizikom Društva i upravljanje kapitalom Društva.

Uprava ima cjelokupnu odgovornost za uspostavu i nadzor nad okvirom za upravljanje rizikom Društva. Ne postoje formalne procedure upravljanja rizikom (Društvo nije koristilo derivativne finansijske instrumente kako bi se aktivnije štitili od finansijskih rizika), ali Uprava pažljivo prati rizike poslovanja, uključujući uvođenje nivoa odobravanja i odgovornosti.

Kreditni rizik

Kreditni rizik je rizik subjekta izvještavanja da kupac ili druga strana finansijskog instrumenta neće izvršiti obavezu te će time uzrokovati nastajanje finansijskih gubitaka subjekta izvještavanja. Značajan dio kreditnog rizika proizlazi iz potraživanja od kupaca.

Potraživanja od kupaca i ostala potraživanja

Na izloženost subjekta izvještavanja kreditnom riziku uglavnom utječu individualne karakteristike pojedinog kupca i rizik industrije u kojoj kupac posluje. Subjekt izvještavanja ima kreditnu politiku po kojoj se bonitet svakog kupca analizira na individualnoj osnovi prije određivanja uvjeta plaćanja i uvjeta isporuke za kupca. Subjekt izvještavanja određuje ispravku vrijednosti kupaca kao procjenu očekivanih gubitaka od potraživanja od kupaca te ostalih potraživanja i ulaganja.

Potraživanja za dane kredite

Na datum izvještavanja subjekt izvještavanja je imao potraživanje po kreditima odobrenim podružnicama i zaposlenima. Krediti podružnicama daju se uz fiksnu godišnju kamatnu stopu od 1,5% (2012.: 1,5%). Krediti zaposlenima daju se uz fiksnu godišnju kamatnu stopu od 4,25% do 5,75% (2012.: od 4,25% do 5,75%)

Izloženost kreditnom, kamatnom i valutnom riziku javlja se tokom normalnog poslovanja subjekta izvještavanja. Subjekt izvještavanja nije koristio derivativne instrumente kako bi se zaštitio od tih rizika.

Rizik likvidnosti

Rizik likvidnosti je rizik da Društvo neće biti u mogućnosti ispuniti svoje finansijske obaveze u roku. Pristup Društva upravljanju likvidnošću je osiguranje, u najvećoj mogućoj mjeri, da će u svakom trenutku biti u dovoljnoj mjeri likvidni kako bi bilo u mogućnosti ispuniti svoje obaveze na vrijeme, i pod normalnim i pod izvanrednim okolnostima, bez uzrokovanja neprihvatljivih gubitaka ili riskiranja nanošenja štete reputaciji Društva. Društvo osigurava da ima dovoljno novca da podmiri svoje operativne troškove uključujući podmirivanje finansijskih obaveza.

Tržišni rizik

Tržišni rizik je rizik da će promjena tržišnih cijena, kao što su promjena tečajeva stranih valuta i kamatnih stopa, utjecati na prihod Društva ili vrijednost njihovih finansijskih instrumenata. Cilj upravljanja tržišnim rizikom jest upravljanje i kontroliranje izloženosti tržišnom riziku unutar prihvatljivih parametara, optimizirajući povrat.

Valutni rizik

Društvo je izloženo valutnom riziku putem prodaje, kupnje te zajmova koji su iskazani u valuti koja nije funkcionalna valuta Društva. Valute koje podliježu rizicima su EUR, USD, XDR, CHF i YEN. Društvo ne koristi instrumente za aktivnu zaštitu od izloženosti valutnom riziku.

Kamatni rizik

Društvo je izloženo kamatnom riziku jer su određeni krediti ugovoreni po promjenjivim kamatnim stopama. Društvo ne koristi instrumente za aktivnu zaštitu od izloženosti kamatnom riziku.

Zabilješke (nastavak)

JP Elektroprivreda BiH d.d. - Sarajevo
Nekonsolidovani godišnji finansijski izvještaji
31. decembar 2013.

7 Poslovni segmenti

Počevši od 1. septembra 2008. godine, Društvo je uspostavilo Upravni odbor sa šest izvršnih direktora od kojih su tri za djelatnosti: proizvodnja, distribucija i snabdijevanje i trgovina, a tri za funkcije potpore: ekonomski poslovi, pravni i kadrovski i kapitalne investicije.

Za potrebe upravljanja, Društvo je u organizirano u tri segmenta. Ovi segmenti su osnova za izvještavanje.

- (i) Segment 1 – Proizvodnja, koja uključuje hidroelektrane na Neretvi (Jablanica, Grabovica i Salakovac) i termoelektrane u Kaknju i Tuzli;
- (ii) Segment 2 – Distribucija i snabdijevanje, koja uključuje distribucijske jedinice u Bihaću, Mostaru, Sarajevu, Tuzli i Zenici;
- (iii) Segment 3 – Obuhvata ekonomsko pravne poslove, ljudske resurse, razvoj i investicije.

Zabilješke (nastavak)

JP Elektroprivreda BiH d.d. - Sarajevo
Nekonsolidovani godišnji finansijski izvještaji
31. decembar 2013.

7 Poslovni segmenti (nastavak)	Segment 1		Segment 2		Segment 3		Ukupno	
	Protivodnja 2013.	2012.	Distribucija i snabdjevanje 2013.	2012.	Ostale djelatnosti 2013.	2012.	2013.	2012.
u hiljadama KM								
Prihodi	639.957	601.266	229.802	230.762	101.890	54.599	971.649	886.627
Troškovi sirovina, materijala, nabavna vrijednost prodane robe i troškovi zaposlenih	(473.794)	(452.067)	(125.135)	(129.316)	(40.368)	(38.871)	(639.297)	(620.254)
Rezultat segmenta	166.163	149.199	104.667	101.446	61.522	15.728	332.352	266.373
Ostali prihodi iz poslovanja	4.757	4.793	13.879	12.389	1.691	3.866	20.327	21.048
Ostali troškovi poslovanja	(68.304)	(53.671)	(73.461)	(70.684)	(23.390)	(15.852)	(165.155)	(140.207)
Amortizacija	(105.672)	(101.288)	(47.922)	(45.987)	(6.249)	(5.804)	(159.843)	(153.079)
Rezultat operativnih djelatnosti	(3.056)	(967)	(2.837)	(2.836)	33.574	(2.062)	27.681	(5.865)
Finansijski prihodi	4.605	3.945	3.331	3.275	8.311	10.640	16.247	17.860
Finansijski rashodi	(1.549)	(2.978)	(494)	(439)	(4.841)	(1.491)	(6.884)	(4.908)
Neto finansijski prihod	3.056	967	2.837	2.836	3.470	9.149	9.363	12.952
Dobit prije poreza	-	-	-	-	37.044	7.087	37.044	7.087
Porez na dobit	-	-	-	-	37.044	7.087	37.044	7.087
Dobit za period	-	-	-	-	-	-	-	-

Zabilješke (nastavak)

JP Elektroprivreda BiH d.d. - Sarajevo
Nekonsolidovani godišnji finansijski izvještaji
31. decembar 2013.

7 Poslovni segmenti (nastavak)	Segment 1 Proizvodnja		Segment 2 Distribucija i snabdjevanje		Segment 3 Ostale djelatnosti		Ukupno	
	2013.	2012.	2013.	2012.	2013.	2012.	2013.	2012.
u hiljadama KM								
Nekretnine, postrojenja i oprema, nematerijalna sredstva	1.827.125	1.890.438	789.469	777.956	120.864	101.277	2.737.458	2.769.671
Avanisi, krediti i ostala potraživanja	2.209	1.367	69	(29)	59.204	16.086	61.482	17.424
Ulaganja u zavisna društva i ulaganja u pridružena društva	72.125	43.833	-	8	100.112	100.201	172.237	144.042
Ukupno netekuća sredstva	1.901.459	1.935.638	789.538	777.935	280.180	217.564	2.971.177	2.931.137
Tekuća sredstva	422.622	436.429	300.937	228.459	(296.152)	(184.525)	427.407	480.363
Ukupno tekuća sredstva	422.622	436.429	300.937	228.459	(296.152)	(184.525)	427.407	480.363
Ukupno sredstva	2.324.081	2.372.067	1.090.475	1.006.394	(15.972)	33.039	3.398.584	3.411.500
Obaveze	148.458	197.410	270.304	186.140	45.100	130.272	463.857	513.822
Ukupno obaveze	148.458	197.410	270.304	186.140	45.100	130.272	463.857	513.822
Neto sredstva po segmentu	2.175.623	2.174.657	820.171	820.254	(61.072)	(97.233)	2.934.727	2.897.678

Zabilješke (nastavak)

JP Elektroprivreda BiH d.d. - Sarajevo
Nekonsolidovani godišnji finansijski izvještaji
31. decembar 2013.

8	Prihodi	2013.	2012.
		'000 KM	'000 KM
	Prodaja električne energije na domaćem tržištu	862.196	829.883
	Prodaja električne energije na inostranom tržištu	82.306	22.772
	Prodaja usluga i drugi prihodi	27.147	33.972
		<u>971.649</u>	<u>886.627</u>
9	Ostali prihodi iz poslovanja	2013.	2012.
		'000 KM	'000 KM
	Prihod od otpisanih obaveza	35	338
	Naplaćena, prethodno otpisana potraživanja	3.593	2.142
	Prihodi od donacija	8.337	8.696
	Prihodi od naplate od osiguranja	1.319	438
	Prihodi od kazni	419	1.037
	Prihod od zakupnina	1.040	1.407
	Prihod od prodaje sirovina	1.720	1.282
	Otpuštanje rezervacija za sudske sporove	1.313	1.901
	Aktuarski dobici	-	266
	Ostali prihodi	2.551	3.541
		<u>20.327</u>	<u>21.048</u>
10	Troškovi sirovina, materijala i nabavna vrijednost prodane robe	2013.	2012.
		'000 KM	'000 KM
	Utrošeni ugalj	346.161	325.426
	Troškovi dopreme i analize uglja	35.020	34.524
	Nabavna vrijednost prodane struje	30.723	36.405
	Utrošeni materijal za održavanje	10.201	12.798
	Utrošeno gorivo	8.160	8.950
	Ostali troškovi sirovina i materijala	19.480	17.809
		<u>449.745</u>	<u>435.912</u>

Zabilješke (nastavak)

JP Elektroprivreda BiH d.d. - Sarajevo
Nekonsolidovani godišnji finansijski izvještaji
31. decembar 2013.

11 Troškovi zaposlenih

	2013. '000 KM	2012. '000 KM
Neto plate i ostali troškovi zaposlenih	129.282	126.105
Obavezna socijalna davanja i doprinosi	60.056	59.899
Ostali troškovi zaposlenih	4.092	4.316
	<hr/>	<hr/>
Ukupni troškovi zaposlenih	193.430	190.320
	<hr/>	<hr/>
Kapitalizirani vlastiti rad	(3.878)	(4.390)
	<hr/>	<hr/>
Troškovi zaposlenih priznati u bilansu uspjeha	189.552	185.930
	<hr/> <hr/>	<hr/> <hr/>

Društvo je imalo na kraju godine 4.848 zaposlenih (2012.: 4.939 zaposlenih). Troškovi zaposlenih uključuju 31.530 hiljada KM (2012.: 31.447 hiljada KM) doprinosa uplaćenih u fond za penziono osiguranje.

Ostali troškovi zaposlenika uključuju prava za penziono i jubilarne nagrade.

12 Amortizacija

	2013. '000 KM	2012. '000 KM
Amortizacija materijalnih sredstava	157.711	151.485
Amortizacija nematerijalnih sredstava	2.132	1.594
	<hr/>	<hr/>
Ukupna amortizacija	159.843	153.079
	<hr/> <hr/>	<hr/> <hr/>

13 Ostali troškovi iz poslovanja

	2013. KM'000	2012. KM'000
Transportne usluge	40.077	41.363
Održavanje	19.071	17.578
Vodni doprinosi i doprinosi za hidroakumulaciju	18.707	14.702
Članarine i ostali porezi	15.033	10.035
Otpisane zalihe	13.265	569
Kalo, rastur i lom	10.331	9.215
Rezervacije za sudske sporove	9.959	3.398
Gubitak od otpisa sredstava	9.082	3.290
Naknada za zagađenje zraka	6.577	6.915
Rashodi od otpisa sumnjivih i spornih potraživanja	5.497	8.077
Osiguranje	4.651	4.780
Vanjske usluge	3.072	3.181
Troškovi telekomunikacija	2.222	1.240
Usluge od trećih lica	1.310	1.182
Rezervisanja za demontažu	901	835
Trošak najma	612	568
Reprezentacija	356	366
Aktuarski gubici	318	-
Manjkovi zaliha	302	482
Bankarske provizije	259	253
Rashodi od umanjenja vrijednosti ulaganja u zavisna društva	215	-
Rashodi od umanjenja vrijednosti ulaganja u pridružena lica	77	-
Ostali troškovi	3.261	10.590
	<hr/>	<hr/>
	165.155	138.619
	<hr/> <hr/>	<hr/> <hr/>

Zabilješke (nastavak)

JP Elektroprivreda BiH d.d. - Sarajevo
Nekonsolidovani godišnji finansijski izvještaji
31. decembar 2013.

14 Neto finansijski prihod

	2013. '000 KM	2012. '000 KM
Prihod od kamata	7.168	10.412
Pozitivne kursne razlike	5.472	3.869
Prihod od zateznih kamata	3.405	3.273
Ostali finansijski prihodi	202	306
	<hr/>	<hr/>
Finansijski prihodi	16.247	17.860
	<hr/>	<hr/>
Rashodi od kamata	(3.992)	(1.761)
Otpuštanje diskonta na rezervacije za otpremnine	(1.601)	(1.598)
Zatezne kamate po sudskim sporovima	(463)	(1.549)
Negativne kursne razlike	(828)	-
	<hr/>	<hr/>
Finansijski rashodi	(6.884)	(4.908)
	<hr/>	<hr/>
Neto finansijski prihod	9.363	12.952
	<hr/> <hr/>	<hr/> <hr/>

15 Porez na dobit

Obračun poreza na dobit prema propisanoj stopi poreza je kako slijedi:

	2013. '000 KM	2012. '000 KM
Računovodstvena dobit prije poreza	37.044	7.087
	<hr/>	<hr/>
Porez na dobit po stopi od 10%	3.704	709
Oporezivi kapitalni dobiti	2.842	2.240
Porezno nepriznati troškovi	983	892
Porezna olakšica po osnovu investicija	(7.529)	(3.841)
	<hr/>	<hr/>
Porez na dobit	-	-
	<hr/>	<hr/>
Porez na dobit i efektivna stopa poreza na dobit za godinu	-	-
	<hr/> <hr/>	<hr/> <hr/>

Od 1. januara 2008. godine u Federaciji Bosne i Hercegovine donesen je novi Zakon o porezu na dobit po kojem je smanjena stopa na dobit na 10%. Prema novom Zakonu o porezu na dobit obveznik koji u periodu od pet uzastopnih godina investira u proizvodnju u vrijednosti od najmanje 20 miliona KM, na teritoriji Federacije BiH, oslobađa se plaćanja poreza na dobit za period od pet godina počevši od prve godine investiranja u kojoj mora biti investirano najmanje 4 miliona KM. Obveznik koji je u godini za koju se utvrđuje porez na dobit izvozom ostvario preko 30% od ukupno ostvarenog prihoda oslobađa se plaćanja poreza na dobit za tu godinu.

Obračun poreza na dobit urađen je na način kako Društvo tumači tekuće poreske zakone. Ovi obračuni koji su prilog poreske prijave mogu biti predmet pregleda i odobrenja od strane lokalnih poreskih organa.

Zabilješke (nastavak)

JP Elektroprivreda BiH d.d. - Sarajevo
Nekonsolidovani godišnji finansijski izvještaji
31. decembar 2013.

16 Nekretnine, postrojenja i oprema

	Zemljište '000 KM	Zgrade '000 KM	Postrojenja i oprema '000 KM	Sredstva u pripremi '000 KM	Ukupno '000 KM
Trošak ili procjena					
Na dan 1. januara 2012.	84.096	3.924.196	3.109.578	244.951	7.362.821
Povećanja	-	-	-	198.747	198.747
Transferi	322	69.269	133.237	(202.828)	-
Otuđenja i otpisi	(125)	(12.310)	(142.076)	(152)	(154.663)
Reklasifikacija na nematerijalnu imovinu	-	-	(186)	-	(186)
Donos sa zaliha	-	-	69	930	999
Na dan 31. decembra 2012.	84.293	3.981.155	3.100.622	241.648	7.407.718
Na dan 1. januara 2013.	84.293	3.981.155	3.100.622	241.648	7.407.718
Povećanja	-	-	-	132.652	132.652
Otuđenja i otpisi	-	(18.313)	(20.208)	(110)	(38.631)
Transferi	1.525	60.057	165.223	(226.805)	-
Na dan 31. decembra 2013.	85.818	4.022.899	3.245.637	147.385	7.501.739
Akumulirana amortizacija i umanjenje vrijednosti					
Na dan 1. januara 2012.	1	2.372.506	2.272.255	-	4.644.762
Trošak za godinu	-	67.666	83.819	-	151.485
Otuđenja i otpisi	-	(11.071)	(140.479)	-	(151.550)
Na dan 31. decembra 2012.	1	2.429.101	2.215.595	-	4.644.697
Na dan 1. januara 2013.	1	2.429.101	2.215.595	-	4.644.697
Trošak za godinu	-	63.318	94.393	-	157.711
Otuđenja i otpisi	-	(13.780)	(15.769)	-	(29.549)
Na dan 31. decembra 2013.	1	2.478.639	2.294.219	-	4.772.859
Knjigovodstvena vrijednost					
Na dan 1. januara 2012.	84.095	1.551.690	837.323	244.951	2.718.059
Na dan 31. decembra 2012.	84.292	1.552.054	885.027	241.648	2.763.021
Na dan 1. januara 2013.	84.292	1.552.054	885.027	241.648	2.763.021
Na dan 31. decembra 2013.	85.817	1.544.260	951.418	147.385	2.728.880

Tokom 2004. godine Društvo je organizovalo novu procjenu vrijednosti nekretnina, postrojenja i opreme od strane "American Appraisal Hungary Co. Ltd. and Ernst & Young Advisory Ltd.", koji su izdali izvještaj 24. augusta 2005. godine. Efektivni datum procjene je 31. decembra 2004. godine. Fer vrijednost se bazira na tržišnoj vrijednosti, a to je procijenjena vrijednost za koju bi imovina mogla biti prodana na dan procjene vrijednosti između dobrovoljnog kupca i dobrovoljnog prodavatelja po uobičajenim poslovnim i komercijalnim uvjetima nakon pravilnog oglašavanja, a u kojem su obje strane postupile sa znanjem, oprezom i bez prisile. Nije bilo naknadnih procjena. Društvo ima 2.642.083 hiljade KM imovine koja je u potpunosti amortizovana.

Na dan 31. decembra 2013. godine, sredstva u pripremi se odnose na građevine (65.278 hiljada KM), opremu (49.107 hiljada KM), zemljište (4.107 hiljada KM) i ostale investicije u toku (28.893 hiljada KM).

Društvo je u toku 2013. godine otpisalo imovinu u iznosu od 9.082 hiljada KM (2012.: 3.290 hiljada KM).

Društvo je u toku 2013. godine kapitaliziralo kamate po uzetim kreditima u iznosu od 1.233 hiljade KM (2012.: 2.016 hiljada KM).

Zabilješke (nastavak)

JP Elektroprivreda BiH d.d. - Sarajevo
Nekonsolidovani godišnji finansijski izvještaji
31. decembar 2013.

17 Nematerijalna sredstva

	Software '000 KM	Troškovi razvoja '000 KM	Sredstva u pripremi '000 KM	Ukupno '000 KM
Trošak				
Na dan 1. januara 2012.	2.425	6.106	10	8.541
Povećanja	-	-	4.196	4.196
Reklasifikacija unutar nematerijalnih sredstava	(434)	434	-	-
Reklasifikacija s postrojenja, nekretnina i opreme	-	186	-	186
Transferi	252	3.947	(4.199)	-
Na dan 31. decembra 2012.	2.243	10.673	7	12.923
Na dan 1. januara 2013.	2.243	10.673	7	12.923
Povećanja	-	-	4.060	4.060
Otuđenja i otpisi	-	(813)	-	(813)
Transferi	1.173	2.874	(4.047)	-
Na dan 31. decembra 2013.	3.416	12.734	20	16.170
Akumulirana amortizacija i umanjenje vrijednosti				
Na dan 1. januara 2012.	1.427	3.222	-	4.649
Trošak za godinu	212	1.382	-	1.594
Reklasifikacija	(217)	247	-	30
Na dan 31. decembra 2012.	1.422	4.851	-	6.273
Na dan 1. januara 2013.	1.422	4.851	-	6.273
Trošak za godinu	267	1.865	-	2.132
Otuđenja i otpisi	-	(813)	-	(813)
Na dan 31. decembra 2013.	1.689	5.903	-	7.592
Knjigovodstvena vrijednost				
Na dan 1. januara 2012.	998	2.884	10	3.892
Na dan 31. decembra 2012.	821	5.822	7	6.650
Na dan 1. januara 2013.	821	5.822	7	6.650
Na dan 31. decembra 2013.	1.727	6.831	20	8.578

Zabilješke (nastavak)

JP Elektroprivreda BiH d.d. - Sarajevo
Nekonsolidovani godišnji finansijski izvještaji
31. decembar 2013.

18 Ulaganja u pridružena pravna lica

Udio Društva u neto sredstvima pridruženog pravnog lica je kako slijedi:

Pridruženo pravno lice	Datum izvještavanja	Poslovna aktivnost	Vlasništvo	31. decembar 2013. '000 KM	31. decembar 2012. '000 KM
ETI d.o.o. Sarajevo	31. decembra 2013.	Proizvodnja osigurača	49%	<u>1.950</u>	<u>2.027</u>

U toku 2013. godine, Društvo je napravilo ispravku vrijednosti ulaganja u pridruženo pravno lice u iznosu od 77 hiljada KM.

19 Ulaganje u zavisna društva

Zavisno društvo	Poslovna aktivnost	Vlasništvo	31. decembar 2013. '000 KM	31. decembar 2012. '000 KM
Rudnici Kreka d.o.o.	Eksploatacija uglja	100%	67.658	62.553
RMU Kakanj d.o.o.	Eksploatacija uglja	100%	41.337	30.038
RMU Zenica d.o.o.	Eksploatacija uglja	100%	19.186	14.369
RMU Breza d.o.o. Breza	Eksploatacija uglja	100%	17.334	13.149
RMU Đurđevik d.o.o.	Eksploatacija uglja	100%	9.285	7.797
RU Gračanica d.o.o.				
Gornji Vakuf	Eksploatacija uglja	100%	5.137	5.085
RMU Abid Lolić d.o.o.	Eksploatacija uglja	100%	3.785	2.261
Ulaganja u rudnike			<u>163.722</u>	<u>135.252</u>
Iskraemeco d.o.o.	Upravljenje energijom i usluge	57,5%	3.193	3.286
Hotel Makarska	Hotelijerstvo	100%	2.048	2.048
Eldis Tehnika d.o.o.	Proizvodnja elektro opreme i komunikacije	100%	1.324	1.429
Ulaganja u ostala zavisna društva			<u>6.565</u>	<u>6.763</u>
Ukupno ulaganja u zavisna društva			<u>170.287</u>	<u>142.015</u>

Društvo je u toku 2013. godine izvršilo dokapitalizaciju rudnika u iznosu od 28.487 hiljada KM.

Društvo je u toku 2013. godine napravilo ispravke vrijednosti zavisnog društva RMU Breza d.o.o. Breza u iznosu od 17 hiljada KM, zavisnog društva Eldis Tehnika d.o.o. u iznosu od 105 hiljada KM i zavisnog društva Iskraemeco d.o.o. u iznosu od 93 hiljade KM.

Zabilješke (nastavak)

JP Elektroprivreda BiH d.d. - Sarajevo
Nekonsolidovani godišnji finansijski izvještaji
31. decembar 2013.

20 Krediti i ostala potraživanja

	31. decembar 2013. '000 KM	31. decembar 2012. '000 KM
Dugoročni dio		
Oročeni depoziti	46.811	194
Kreditni zavisnim društvima i zaposlenima	14.658	11.364
	<hr/>	<hr/>
	61.469	11.558
	<hr/>	<hr/>
Kratkoročni dio		
Oročeni depoziti	114.438	195.709
Kratkoročni dio dugoročnih kredita zavisnim društvima i zaposlenima	4.369	4.669
	<hr/>	<hr/>
	118.807	200.378
	<hr/>	<hr/>

Oročeni depoziti odnose se na plasmane kod banaka sa kamatama u rasponu od 2,50% do 5,10% godišnje.

Kreditni zaposlenima sačinjavaju stambeni krediti za zaposlene sa kamatom od 4,25% do 5,75% godišnje sa rokom otplate od 15 do 20 godina, koji su osigurani mjenicama i hipotekama.

Kreditni zavisnim društvima uključuju dane kredite RMU Kakanj u iznosu od 3.906 hiljada KM (2012.: 8.705 hiljade KM), RMU Zenica u iznosu od 114 hiljada KM (2012.: 807 hiljada KM), RMU Kreka u iznosu od 2.008 hiljada KM (2012.: 955 hiljada KM) i RMU Đurđevik u iznosu od 904 hiljada KM (2012.: 616 hiljada KM); svi kreditni su dani s kamatnom stopom od 1,5% p.a.

21 Potraživanja od kupaca i ostala potraživanja

	31. decembar 2013. KM'000	31. decembar 2012. KM'000
Potraživanja od kupaca – povezana lica	8.243	3.195
Potraživanja od kupaca – treća lica	143.291	148.115
Potraživanja od kupaca – ispravka vrijednosti	(47.761)	(45.857)
	<hr/>	<hr/>
Potraživanja od kupaca – neto	103.773	105.453
Potraživanja za date avanse	20.623	17.120
Potraživanja za PDV	8.274	9.408
Ukalkulisani prihod	5.897	6.254
Potraživanja po osnovu subvencija	4.569	2.856
Ostala potraživanja	2.233	2.411
Potraživanja za obnovljive izvore energije	-	3.090
	<hr/>	<hr/>
	145.369	146.592
	<hr/>	<hr/>

Zabilješke (nastavak)

JP Elektroprivreda BiH d.d. - Sarajevo
Nekonsolidovani godišnji finansijski izvještaji
31. decembar 2013.

22 Zalihe

	31. decembar 2013. '000 KM	31. decembar 2012. '000 KM
Sirovine	84.903	104.676
Rezervni dijelovi i sitan inventar	16.501	15.174
Trgovačka roba	49	17
	<u>101.453</u>	<u>119.867</u>

Tokom 2013. godine, svođenje zaliha na neto utrživu vrijednost iznosilo je 13.265 hiljada KM (2012.: 569 hiljada KM).

23 Gotovina i ekvivalenti gotovine

	31. decembar 2013. '000 KM	31. decembar 2012. '000 KM
Novac kod banaka u domaćoj valuti	39.046	10.195
Novac kod banaka u stranim valutama	22.396	2.924
Blagajna	336	407
	<u>61.778</u>	<u>13.526</u>

24 Dionički kapital

	31. decembar 2013. '000 KM	31. decembar 2012. '000 KM
Dionički kapital	2.155.160	2.155.160

Odobreni i emitovani dionički kapital se sastoji od 30.354.369 redovnih dionica (2012.: 30.354.369). Nominalna vrijednost dionice je 71 KM po dionici (2012.: 71 KM).

(i) Uplaćeni neregistrovani kapital

Na dan 30. septembra 2009. godine Vlada Federacije Bosne i Hercegovine prenijela je 100% udio u sedam rudnika uglja na Društvo u vrijednosti od 81.804 hiljada KM. U istoj vrijednosti Društvo treba da izda dionice Federacije BiH kroz koje će Federacija BiH povećati udio u Društvu, nakon čega će se izvršiti sudska registracija povećanja osnovnog kapitala Društva. Na dan 30. septembra 2009. godine, Konkurencijsko vijeće FBiH odobrilo je prenos 100% udjela u sedam rudnika uglja sa Vlade FBiH na Društvo.

Zabilješke (nastavak)

JP Elektroprivreda BiH d.d. - Sarajevo
Nekonsolidovani godišnji finansijski izvještaji
31. decembar 2013.

25 Krediti i pozajmice

	31. decembar 2013. '000 KM	31. decembar 2012. '000 KM
(a) <i>Netekuci krediti i pozajmice</i> Krediti od banaka	139.884	141.434
(b) <i>Tekuci krediti i pozajmice</i> Krediti od banaka	13.100	12.547
(c) <i>Ukupno krediti i pozajmice</i>	152.984	153.981

(d) *Kamate i uslovi vraćanja kredita Društva na dan 31. decembra 2013. godine su kako slijedi:*

Krediti i pozajmice	Kamata	Ukupno '000 KM	1 godina ili manje '000 KM	1-2 godine '000 KM	2-5 godina '000 KM	Više od 5 godina '000 KM
<i>Krediti od banaka</i>						
Instrumenti sa promjenjivom kamatnom stopom						
KM 71.654.971	6m EURIBOR+1%	33.158	7.592	7.592	16.688	1.286
KM 25.945.102	6m EURIBOR+0.75%	20.436	1.635	1.635	4.904	12.262
KM 78.967.468	0.75%	35.044	3.873	3.796	5.536	21.839
<i>Ostali krediti</i>						
KM 64.345.807	cca. 4%	64.346	-	-	3.166	61.180
Ukupno krediti i pozajmice		152.984	13.100	13.023	30.294	96.567

26 Odloženi prihodi

	31. decembar 2013. '000 KM	31. decembar 2012. '000 KM
<i>Dugoročni dio</i>		
Odloženi prihodi za donirana sredstva	102.008	119.826
Odloženi prihodi za donirane zalihe	709	748
Odloženi prihodi za donirani novac	250	250
	102.967	120.824
<i>Kratkoročni dio</i>		
Odloženi prihodi	8.337	80
	8.337	80
Ukupno odloženi prihodi	111.304	120.904

Zabilješke (nastavak)

JP Elektroprivreda BiH d.d. - Sarajevo
Nekonsolidovani godišnji finansijski izvještaji
31. decembar 2013.

27 Odložene obaveze za porez

Kretanje u privremenim razlikama je kako slijedi:

	Stanje na dan 1. januara 2012.	Priznato u bilansu uspjeha	Priznato u ostaloj sveobuhvatnoj dobiti	Stanje na dan 31. decembra 2012.	Priznato u bilansu uspjeha	Priznato u ostaloj sveobuhvatnoj dobiti	Stanje na dan 31. decembra 2013.
U hiljadama KM							
Nekretnine, postrojenja i oprema	53.098	-	(2.270)	50.828	-	(2.503)	48.325

28 Rezervisanja

	Sudski sporovi '000 KM	Rezervisanja za troškove demontaže '000 KM	Otpremnine i jubilarne nagrade '000 KM	Ukupno '000 KM
Stanje na 1. januara 2013.	6.610	11.270	35.141	53.021
Rezervacije tokom godine	9.959	901	3.611	14.471
Oslobođene rezervacije tokom godine	(1.313)	-	-	(1.313)
Rezervacije korištene tokom godine	(842)	-	(2.938)	(3.780)
Stanje na 31. decembra 2013.	14.414	12.171	35.814	62.399
			31. decembar 2013. '000 KM	31. decembar 2012. '000 KM
Tekuća rezervisanja			14.414	6.610
Netekuća rezervisanja			47.985	46.411
			62.399	53.021

Sudski sporovi

Društvo pretpostavlja rezervisanje za sudske sporove u iznosu od 14.414 hiljada KM. Detalji su izloženi u *Zabilješci 31.*

Rezervacije za demontažu

U toku 2013. godine rezervisan je iznos od 901 hiljadu KM za obavezu Društva za demontažu i uklanjanje dijelova termoelektrana Kakanj i Tuzla. Društvo pretpostavlja da će gradilište biti obnovljeno i dijelovi demontirani i uklonjeni korištenjem trenutno dostupnih tehnologija i materijala. Pretpostavljeni troškovi demontaže revidiraju se na svaki datum izvještavanja. Pri izračunu rezervacije korištena je diskontna stopa od 8%.

Zabilješke (nastavak)

JP Elektroprivreda BiH d.d. - Sarajevo
Nekonsolidovani godišnji finansijski izvještaji
31. decembar 2013.

28 Rezervisanja (nastavak)

Otpremnine

Obaveze za beneficije zaposlenima u iznosu od 35.814 hiljada KM računaju se kako slijedi:

	31. decembar 2013. '000 KM	31. decembar 2012. '000 KM
Početno stanje obaveze	35.141	35.087
Troškovi kamata	1.601	1.598
Troškovi tekućeg rada	1.692	1.587
Aktuarski gubici/(dobici)	318	(266)
Isplaćene naknade	(2.938)	(2.865)
	<u>35.814</u>	<u>35.141</u>

Osnovna pretpostavka korištena u svrhu aktuarske procjene bila je kako slijedi:

	31. decembar 2013.	31. decembar 2012.
Diskontni faktor	5%	5%
Očekivani rast plata	2%	2%

Djelatnik stiče pravo na penziju kada napuni 65 godina života ili kada ostvari 40 godina radnog staža. Aktuarska procjena za 2013. godinu je koristila sljedeće pretpostavke oko stope fluktuacije zaposlenih:

Do 30 godina	31-40 godina	41-50 godina	51-60 godina	61 godina i više
0,04%	0,05%	0,05%	0,14%	0,06%

29 Dobavljači i ostale obaveze

	31. decembar 2013. '000 KM	31. decembar 2012. '000 KM
Obaveze prema dobavljačima – povezana lica	15.508	27.207
Obaveze prema dobavljačima – treća lica	23.343	49.565
Obračunati troškovi	17.672	30.982
Obaveze za dividende	2.610	915
Obaveze za primljene avanse	12.250	9.778
Obaveze za naknade za zagađenje zraka	10.211	6.915
Obaveze za naknade za obnovljive izvore energije	276	6.273
Obaveze za hidroakumulaciju	990	1.064
Ostale kratkoročne obaveze	5.985	2.389
	<u>88.845</u>	<u>135.088</u>

Zabilješke (nastavak)

JP Elektroprivreda BiH d.d. - Sarajevo
Nekonsolidovani godišnji finansijski izvještaji
31. decembar 2013.

30 Upravljanje finansijskim rizicima

Prilikom korištenja finansijskih instrumenta Društvo je izloženo sljedećim rizicima:

- Kreditni rizik
- Rizik likvidnosti
- Tržišni rizik

i) Kreditni rizik

Kreditni rizik je rizik od finansijskog gubitka Društva ukoliko kupac ili druga ugovorna strana finansijskog instrumenta ne ispuní svoje ugovorno pravo. Kreditni rizik je uzrokovan isključivo potraživanjima od kupaca.

(ii) Rizik likvidnosti

Rizik likvidnosti podrazumijeva nemogućnost Društva da održi dostatne količine novca za podmirivanje tekućih obaveza. Društvo nije značajno izloženo riziku likvidnosti.

(iii) Tržišni rizik

Tržišni rizik je rizik promjene tržišnih cijena poput kursa, kamatnih stopa i kapitala koja utječe na prihod Društva i vrijednost njenih finansijskih instrumenata. Društvo nije značajno izloženo tržišnom riziku.

Izloženost Društva kreditnom, kamatnom i riziku promjene kurseva stranih valuta proizilazi iz normalnog kursa poslovanja.

Kreditni rizik

Izloženost kreditnom riziku

Knjigovodstvena vrijednost finansijske imovine predstavlja maksimalnu izloženost kreditnom riziku, koja na datum izvještavanja iznosi kako slijedi:

	Zabilješka	31. decembar 2013. '000 KM	31. decembar 2012. '000 KM
Kreditni i potraživanja	20,21	325.645	358.528
Novac i novčani ekvivalenti	23	61.778	13.526
		<u>387.423</u>	<u>372.054</u>

Maksimalna izloženost kreditnom riziku, na datum izvještavanja, za potraživanja od kupaca prema regijama je:

	31. decembar 2013. '000 KM	31. decembar 2012. '000 KM
Kupci u zemlji	94.900	104.843
Kupci u inostranstvu	8.873	700
	<u>103.773</u>	<u>105.543</u>

Maksimalna izloženost kreditnom riziku, na datum izvještavanja, za potraživanja od kupaca prema vrsti kupca je:

	31. decembar 2013. '000 KM	31. decembar 2012. '000 KM
Kupci pravna lica	84.143	85.546
Domaćinstva	19.630	19.997
	<u>103.773</u>	<u>105.543</u>

Zabilješke (nastavak)

JP Elektroprivreda BiH d.d. - Sarajevo
Nekonsolidovani godišnji finansijski izvještaji
31. decembar 2013.

30 Upravljanje finansijskim rizicima (nastavak)

Gubici od umanjenja vrijednosti

Starosna struktura potraživanja na datum izvještavanja je kako slijedi:

	2013. '000 KM	2012. '000 KM
Dospjelo do 90 dana	96.258	98.696
Dospjelo 91 – 180 dana	2.940	3.165
Dospjelo 181 – 365 dana	3.890	3.202
Starije od 365 dana	685	390
	<u>103.773</u>	<u>105.453</u>

Kretanje u ispravci vrijednosti potraživanja je kako slijedi:

'000 KM

Na dan 1. januara 2013.	45.857
Otpisana potraživanja tokom godine (Zabilješka 13)	5.497
Naplaćena potraživanja tokom godine (Zabilješka 9)	(3.593)
Na dan 31. decembra 2013.	<u>47.761</u>

Rizik likvidnosti

U prilogu su ugovorena dospjeća finansijskih obaveza:

31. decembar 2013.	Knjig. vrijednost '000 KM	Ugovoreni nov. tokovi '000 KM	0-6 mjeseci '000 KM	6-12 mjeseci '000 KM	1-2 godine '000 KM	2-5 godina '000 KM	Više od 5 godina '000 KM
Obaveze prema dobavljačima i ostale obaveze	88.845	(88.845)	(88.845)	-	-	-	-
Kamatonosni krediti i pozajmice	152.984	(169.999)	(8.320)	(8.242)	(16.174)	(38.201)	(99.062)
	<u>152.984</u>	<u>(169.999)</u>	<u>(8.320)</u>	<u>(8.242)</u>	<u>(16.174)</u>	<u>(38.201)</u>	<u>(99.062)</u>
31. decembar 2012.	Knjig. vrijednost '000 KM	Ugovoreni nov. tokovi '000 KM	0-6 mjeseci '000 KM	6-12 mjeseci '000 KM	1-2 godine '000 KM	2-5 godina '000 KM	Više od 5 godina '000 KM
Obaveze prema dobavljačima i ostale obaveze	135.088	(135.088)	(135.088)	-	-	-	-
Kamatonosni krediti i pozajmice	153.981	(174.530)	(7.642)	(7.613)	(15.255)	(36.258)	(107.762)
	<u>153.981</u>	<u>(174.530)</u>	<u>(7.642)</u>	<u>(7.613)</u>	<u>(15.255)</u>	<u>(36.258)</u>	<u>(107.762)</u>

Zabilješke (nastavak)

JP Elektroprivreda BiH d.d. - Sarajevo
Nekonsolidovani godišnji finansijski izvještaji
31. decembar 2013.

30 Upravljanje finansijskim rizicima (nastavak)

Valutni rizik

Izloženost valutnom riziku

Društvo se izlaže valutnom riziku prilikom prodaje, nabave, kod kamatonosnih kredita i pozajmica i potraživanja po datim kreditima i ostalim potraživanjima koji su denominirani u stranoj valuti. Valute koje najviše izlažu Društvo ovom riziku su EUR, USD, XDR, YEN i CHF. Protiv ovog rizika Društvo nije ekonomski zaštićeno.

Izloženost Društva valutnom riziku izraženog u funkcionalnoj valuti je kako slijedi:

	2013.				
U hiljadama KM	EUR	USD	XDR	YEN	CHF
Kredit i potraživanja	161.428	-	-	-	-
Obaveze prema dobavljačima i krediti i pozajmice	(99.103)	(638)	(41.669)	(13.173)	-
Ukupna bilansna izloženost	<u>62.325</u>	<u>(638)</u>	<u>(41.669)</u>	<u>(13.173)</u>	<u>-</u>

	2012.				
U hiljadama KM	EUR	USD	XDR	YEN	CHF
Kredit i potraživanja	198.318	-	-	-	-
Obaveze prema dobavljačima i krediti i pozajmice	(109.435)	(914)	(46.779)	(16.292)	(1.430)
Ukupna bilansna izloženost	<u>88.883</u>	<u>(914)</u>	<u>(46.779)</u>	<u>(16.292)</u>	<u>(1.430)</u>

	Prosječni kurs	Kurs na datum bilansa		
	2013.	2012.	2013.	2012.
EUR	1,95583	1,95583	1,95583	1,95583
USD	1,46694	1,51568	1,41902	1,48360
XDR	2,23446	2,32619	2,18775	2,27264
YEN	0,01496	0,01896	0,01349	0,01723
CHF	1,58881	1,62397	1,59542	1,61907

Zabilješke (nastavak)

JP Elektroprivreda BiH d.d. - Sarajevo
Nekonsolidovani godišnji finansijski izvještaji
31. decembar 2013.

30 Upravljanje finansijskim rizicima (nastavak)

Valutni rizik (nastavak)

Analiza osjetljivosti

Kako nije bilo fluktuacija strane valute EUR u odnosu KM od uvođenja KM, analiza osjetljivosti nije neophodna za iznose denominirane u EUR. Moguće jačanje ili slabljenje USD, XDR, YEN ili CHF bi rezultiralo u povećanju/(smanjenju) u kapitalu i dobiti na dan 31. decembra za dole navedene iznose. Analiza pretpostavlja da sve ostale varijable, u prvom redu iznos kamate, ostaju nepromijenjene.

U hiljadama KM	Jačanje	Slabljenje
31. decembra 2013.		
USD	(6)	6
XDR	(417)	417
YEN	(132)	132
CHF	-	-
31. decembra 2012.		
USD	(9)	9
XDR	(468)	468
YEN	(163)	163
CHF	(14)	14

Kamatni rizik

Na dan bilansa profil kamatne stope na finansijske instrumente Društva na koje se obračunavaju kamate je bio kako slijedi:

	Knjigovodstvena vrijednost 2013. '000 KM	2012. '000 KM
Instrumenti sa fiksnom kamatnom stopom		
Finansijska imovina	180.276	211.936
Finansijske obaveze	(34.299)	(70.809)
	<u>145.977</u>	<u>141.127</u>

Zabilješke (nastavak)

JP Elektroprivreda BiH d.d. - Sarajevo
Nekonsolidovani godišnji finansijski izvještaji
31. decembar 2013.

30 Upravljanje finansijskim rizicima (nastavak)

Kamatni rizik (nastavak)

	Knjigovodstvena vrijednost	
	2013. '000 KM	2012. '000 KM
Instrumenti sa varijabilnom kamatnom stopom		
Finansijska imovina	-	-
Finansijske obaveze	(118.685)	(83.172)
	<u>(118.685)</u>	<u>(83.172)</u>

Analiza osjetljivosti za finansijske obaveze sa varijabilnom kamatnom stopom

Promjena kamatne stope za 100 osnovnih poena na dan izvještavanja povećalo/(smanjilo) bi kapital i dobit ili gubitak za vrijednosti koje slijede. Izračun je rađen pod pretpostavkom da sve ostale varijable, posebno kamatne stope, ostanu jednake.

'000 KM	Dobit ili gubitak		Kapital	
	100 bp povećanje	100 bp smanjenje	100 bp povećanje	100 bp smanjenje
31. decembar 2013.				
Analiza osjetljivosti novčanih tokova	(391)	391	(391)	391
31. decembar 2012.				
Analiza osjetljivosti novčanih tokova	(574)	574	(574)	574

31 Potencijalne obaveze

Sudski sporovi

Na dan 31. decembra 2013. protiv Društva su pokrenuti sudski sporovi u ukupnom iznosu od 26.177 hiljada KM (2012.: 32.484 hiljada KM). U 2013. godini, Društvo je napravilo rezervaciju za sudske sporove u iznosu od 9.959 hiljada KM (2012.: 3.398 hiljada KM). Za ostatak sudskih sporova Društvo nije izvršilo rezervisanja, a na osnovu prvostepenih presuda u korist Društva ili mišljenja Uprave da su oni bez osnove i zato Uprava smatra da su trenutna rezervisanja dovoljna.

32 Zaštita okoliša

Osnovna djelatnost Društva je proizvodnja, prenos i distribucija električne energije te kontrola sistema za proizvodnju električne energije. Navedene aktivnosti mogu utjecati na okoliš u smislu emisije u zemlju, vodu i zrak. Uticaj djelatnosti Društva na okoliš nadzire Uprava, te tijela nadležna za zaštitu okoliša.

Posljednjih godina u Bosni i Hercegovini se stvara sistem upravljanja okolišem zasnovan na principima koji se primjenjuju u Evropskoj uniji. Do sada je zakonska regulativa u ovoj oblasti u Bosni i Hercegovini pokrivala zrak, vodu i otpad, dok buka, hemikalije i jonizirajuće zračenje nisu pokriveni. Kad je riječ o horizontalnoj legislativi, u toku je izrada pravilnika koji reguliraju proceduru izdavanja dozvola o okolišu.

U okviru strategije integriranja u Evropsku uniju moguće je uvođenje propisa o zaštiti okoliša koji se primjenjuju u zemljama Evropske unije. Primjena takvih propisa mogla bi uticati na obaveze Društva vezano za izdvajanje sredstava za zaštitu okoliša, koje Društvo nije bilo u mogućnosti procijeniti.

Zabilješke (nastavak)

JP Elektroprivreda BiH d.d. - Sarajevo
Nekonsolidovani godišnji finansijski izvještaji
31. decembar 2013.

33 Transakcije povezanih stranaka

(a) Povezana lica pod zajedničkom kontrolom – Društva koja kontroliše Vlada

Društvo je u većinskom vlasništvu Vlade Federacije Bosne i Hercegovine. U nastavku su prikazane značajnije transakcije s društvima koja kontroliše Vlada Federacije Bosne i Hercegovine. Radi se o Željeznicama Federacije Bosne i Hercegovine d.o.o. Sarajevo i Elektroprenos BiH a.d. Banja Luka. Ostale transakcije s društvima koja kontroliše Vlada nisu individualno značajne; one nastaju tokom redovnog poslovanja i odnose se na režijske i komunalne usluge.

Potraživanja	31. decembar 2013. '000 KM	31. decembar 2012. '000 KM
Željeznice Federacije Bosne i Hercegovine d.o.o. Sarajevo	591	522
Elektroprenos BiH a.d. Banja Luka	10	11
	<hr/>	<hr/>
	601	533
	<hr/>	<hr/>
Obaveze	31. decembar 2013. '000 KM	31. decembar 2012. '000 KM
Željeznice Federacije Bosne i Hercegovine d.o.o. Sarajevo	265	112
	<hr/>	<hr/>
Prihodi	2013. '000 KM	2012. '000 KM
Željeznice Federacije Bosne i Hercegovine d.o.o. Sarajevo	6.293	6.115
Elektroprenos BiH a.d. Banja Luka	158	184
	<hr/>	<hr/>
	6.451	6.299
	<hr/>	<hr/>
Rashodi	2013. '000 KM	2012. '000 KM
Željeznice Federacije Bosne i Hercegovine d.o.o. Sarajevo	18.954	23.493
Elektroprenos BiH a.d. Banja Luka	46.697	51.852
	<hr/>	<hr/>
	65.651	75.345
	<hr/>	<hr/>

Zabilješke (nastavak)

JP Elektroprivreda BiH d.d. - Sarajevo
Nekonsolidovani godišnji finansijski izvještaji
31. decembar 2013.

33 Transakcije povezanih stranaka (nastavak)

(b) Povezane stranke

Društvo i rudnici uglja su povezane stranke jer su u većinskom državnom vlasništvu. Društvo je steklo 100% udio u rudnicima kao što je objavljeno u Zabilješci 18 *Ulaganja u zavisna društva*, tako da su transakcije od prodaje struje, nabavki uglja i datih avansa objavljene kao transakcije sa povezanim strankama. Prodaja i nabavke se obavljaju po fer vrijednosti, koja predstavlja vrijednost koju su povezane stranke spremne platiti međusobno. Transakcije sa povezanim strankama su kako slijedi:

Sredstva

Potraživanja od kupaca i potraživanja za dane avanse	31. decembar 2013. '000 KM	31. decembar 2012. '000 KM
RMU Kakanj d.o.o.	162	160
RMU Zenica d.o.o.	5.270	2.835
RMU Breza d.o.o. Breza	131	138
RU Gračanica d.o.o. Gornji Vakuf	85	42
RMU Abid Lolić d.o.o.	1.670	543
Rudnici Kreka d.o.o.	14.117	9.667
RMU Đurđevik d.o.o.	3.481	2.178
Iskraemeco d.o.o.	3	713
Eldis Tehnika d.o.o.	470	-
Hotel Makarska	-	9
	<u>25.389</u>	<u>16.285</u>
Date pozajmice		
RMU Kakanj d.o.o.	5.780	8.705
RMU Zenica d.o.o.	142	807
Rudnici Kreka d.o.o.	2.258	955
RMU Đurđevik d.o.o.	1.073	616
	<u>9.253</u>	<u>11.083</u>

Obaveze

Obaveze prema dobavljačima i ostale obaveze

	31. decembar 2013. '000 KM	31. decembar 2012. '000 KM
Rudnici Kreka d.o.o.	6.136	13.129
RMU Zenica d.o.o.	301	1.752
RMU Kakanj d.o.o.	1.242	4.792
RMU Đurđevik d.o.o.	2.450	1.524
RU Gračanica d.o.o. Gornji Vakuf	2.380	1.033
RMU Abid Lolić d.o.o.	157	719
RMU Breza d.o.o. Breza	179	4.452
Iskraemeco d.o.o.	2.464	1.279
Eldis Tehnika d.o.o.	199	1.207
	<u>15.508</u>	<u>29.887</u>

Zabilješke (nastavak)

JP Elektroprivreda BiH d.d. - Sarajevo
Nekonsolidovani godišnji finansijski izvještaji
31. decembar 2013.

33 Transakcije povezanih stranaka (nastavak)

(b) Povezane stranke (nastavak)

Prihodi

	2013. '000 KM	2012. '000 KM
Rudnici Kreka d.o.o.	8.975	8.650
RMU Zenica d.o.o.	2.564	2.213
RMU Đurđevik d.o.o.	2.380	2.088
RMU Kakanj d.o.o.	1.621	1.702
RMU Breza d.o.o. Breza	1.514	1.463
RMU Abid Lolić d.o.o.	591	332
RU Gračanica d.o.o. Gornji Vakuf	457	414
	<u>18.102</u>	<u>16.862</u>

Troškovi i rashodi

	2013. '000 KM	2012. '000 KM
Rudnici Kreka d.o.o.	92.173	108.535
RMU Kakanj d.o.o.	66.711	69.397
RMU Breza d.o.o. Breza	37.116	38.051
RMU Đurđevik d.o.o.	31.505	33.306
RMU Zenica d.o.o.	12.233	12.323
RU Gračanica d.o.o. Gornji Vakuf	11.735	11.362
RMU Abid Lolić d.o.o.	11.578	8.731
	<u>263.051</u>	<u>281.705</u>

(c) Povezane stranke – pridružena pravna lica

Povezana stranka po osnovu značajnog uticaja je ETI d.o.o. Sarajevo. Društvo je u okviru redovnog poslovanja i po uobičajenim cijenama, koje predstavljaju iznos ugovoren između Društva i povezanih stranaka imalo sljedeće transakcije sa povezanim strankama:

	2013. '000 KM	2012. '000 KM
Potraživanja	1	1
Obaveze	182	20
Prihodi	15	16
Troškovi	238	686

(d) Povezane stranke – naknade članovima Uprave i Nadzornom odboru

Naknade isplaćene članovima Uprave i Nadzornog odbora tokom godine su kako slijedi:

	2013. '000 KM	2012. '000 KM
Isplate članovima Uprave	642	623
Isplate članovima Nadzornog Odbora	118	135
	<u>760</u>	<u>758</u>

Zabilješke (nastavak)

JP Elektroprivreda BiH d.d. - Sarajevo
Nekonsolidovani godišnji finansijski izvještaji
31. decembar 2013.

34 Značajne računovodstvene procjene i prosudbe

Procjene i prosudbe se neprekidno ocjenjuju i baziraju se na osnovu očekivanih budućih događaja za koje se smatra da su razumni pod datim okolnostima.

Računovodstvene procjene koje Društvo primjenjuje u skladu sa svojim računovodstvenim politikama su navedene kako slijedi:

Umanjenje vrijednosti ulaganja u zavisna društva i pridružena pravna lica

Umanjenje vrijednosti ulaganja u zavisna društva i pridružena pravna lica temelji se na najboljoj procjeni rukovodstva o nadoknadivom iznosu zavisnih društava i pridruženih pravnih lica. Nadoknadivi iznos predstavlja viši iznos od fer neto prodajne vrijednosti i vrijednosti u upotrebi.

Umanjenje vrijednosti nekretnina, postrojenja i opreme

Društvo je u 2013. godini priznalo gubitke od umanjenja vrijednosti u iznosu od 9.082 hiljada jer Uprava vjeruje da postoje indikacije umanjenja vrijednosti na osnovu vrijednosti u upotrebi koja je manja od neto sadašnje vrijednosti.

Umanjenje vrijednost potraživanja od kupaca

Potraživanja od kupaca za prodaju električne energije se procjenjuju na svaki datum bilansa stanja i vrši se umanjenje vrijednosti prema broju dana dospijeca (365 dana) za plaćanje. Potraživanja od kupaca koja su starija od tri mjeseca se smatraju sumnjivim i spornim potraživanjima. Potraživanja od kupaca koja su starija od godinu dana od dana dospijeca za fizička i pravna lica se otpisuju i prenose na rashode.

Porez na dobit

Obračun poreza na dobit se radi na osnovu interpretacije važećih poreskih zakonskih odredbi od strane Društva. Obračun poreza na dobit koji je naveden u Prijavi poreza na dobit i poreznom bilansu može biti predmetom pregleda i odobrenja od strane lokalnih poreskih vlasti.

Rezervisanja za potencijalne obaveze

Društvo priznaje rezerviranja kao rezultat sudskih sporova pokrenutih protiv Društva za koje je izvjesno da će dovesti do odljeva sredstava kako bi se namirila potraživanja od Društva i ako se iznosi mogu pouzdano procijeniti. Prilikom procjene rezervacije. Društvo uzima u obzir profesionalni pravni savjet i razmatranja menadžmenta.

35 Vlasnička struktura

Vlasnička struktura Društva je kako slijedi:

	31. decembra 2013.		31. decembra 2012.	
	Broj dionica	Vlasništvo	Broj dionica	Vlasništvo
Vlada Federacije Bosne i Hercegovine	27.318.932	90%	27.318.932	90%
Razni ulagači	3.035.437	10%	3.035.437	10%
	<hr/>	<hr/>	<hr/>	<hr/>
	30.354.369	100%	30.354.369	100%
	<hr/>	<hr/>	<hr/>	<hr/>