


Uputstvo za korištenje AC punionica EPBIH – tip Circontrol 2x22 kW

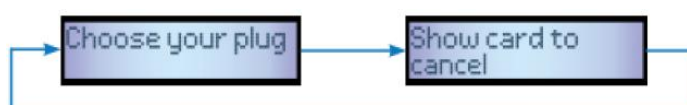
Punjenje

Kako bi započeli proces punjenja električnog vozila, potrebno je parkirati vozilo na označeno parkirno mjesto namijenjeno samo za električna vozila.

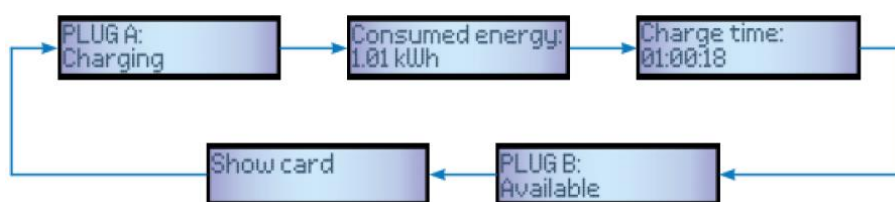
Prvi korak u procesu punjenja predstavlja identifikaciju korisnika (RFID kartice*) od strane RFID čitača kartica:



Nakon toga, LED indikacije priključaka (utičnica) postaju plave i displej pokazuje sljedeće poruke:



Drugi korak predstavlja priključenje kabela na vozilo i izbora jedne od dostupnih priključaka (utičnica). Nakon toga priključiti kabel na punionicu. Na displeju se prikazuju sljedeće poruke:



Isključivanje iz mreže

Prvi korak u procesu zaustavljanja punjenja električnog vozila predstavlja identifikaciju korisnika (RFID kartice) od strane RFID čitača kartica:



Nakon toga LED indikacija priključka (utičnice) postaje zelena i displej pokazuje sumarne podatke procesa punjenja (utrošena električna energija i vrijeme punjenja):



Za završetak procesa punjenja, potrebno je izvaditi kabel sa obje strane. Nakon toga priključak (utičnica) postaje dostupan i displej pokazuje sljedeće poruke:



Kontakt telefon: 033 751 937

* Elektronsku RFID karticu možete dobiti na recepciji/zaštitarskom punktu zgrade Elektrodistributivne podružnice uz punionicu